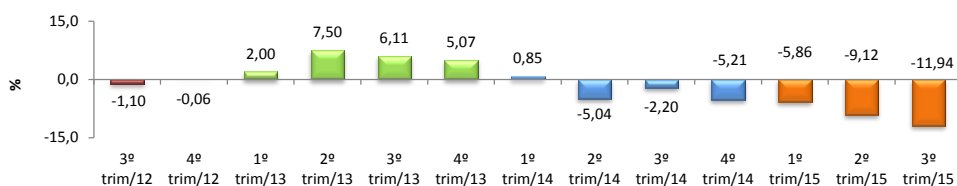


RADAR DA INDÚSTRIA

Fevereiro/2016

* Valores Atualizados

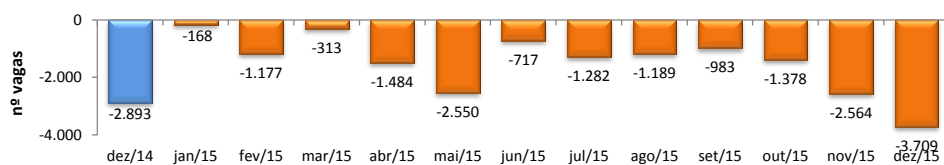
PIB INDUSTRIAL¹ - IPECE



3º trim/15 / 3º trim/14	-11,94%
Acumulado no Ano	-8,97%

¹ Taxa de crescimento (%) do Valor Adicionado a preços básicos da Indústria de Transformação

EMPREGOS LÍQUIDOS GERADOS NA INDÚSTRIA DE TRANSFORMAÇÃO - CAGED



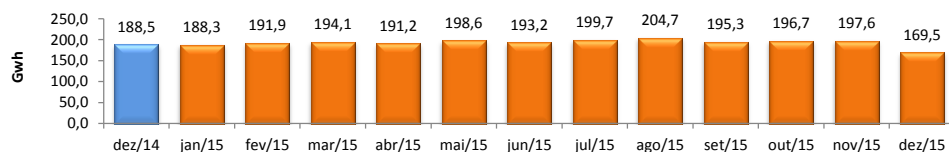
1 dez/2015 / dez/2014	-6,45%
2 dez/2015 / nov/2015	-1,46%
3 Acumulado ano	-6,45%

¹ A variação relativa toma como referência os estoques do mês atual e do mesmo mês do ano anterior (últimos 12 meses), ambos com ajustes.

² A variação mensal do emprego toma como referência o estoque do mês anterior.

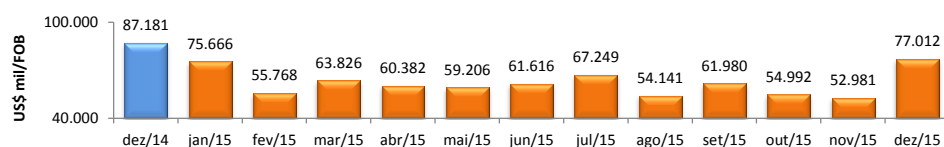
³ A variação relativa toma como referência os estoques do mês atual e do mês de dezembro do ano t-1, ambos com ajustes.

CONSUMO DE ENERGIA NA INDÚSTRIA - COELCE



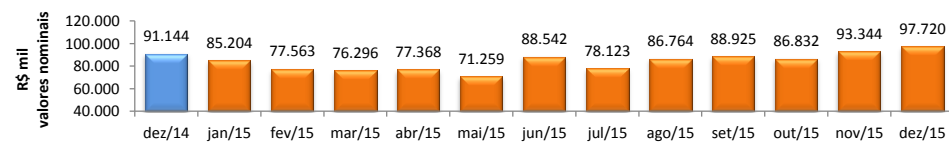
dez/2015 / dez/2014	-10,07%
dez/2015 / nov/2015	-14,23%
Acumulado no Ano	-1,60%
Últimos 12 meses	-1,60%

EXPORTAÇÕES DE BENS INDUSTRIALIZADOS - MDIC / SECEX



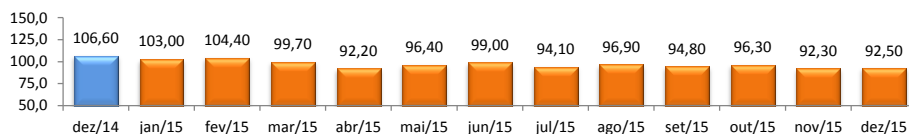
dez/2015 / dez/2014	-11,66%
dez/2015 / nov/2015	45,36%
Acumulado no Ano	-35,19%
Últimos 12 meses	-35,19%

ICMS DA INDÚSTRIA - SEFAZ



dez/2015 / dez/2014	7,21%
dez/2015 / nov/2015	4,69%
Acumulado no Ano	0,48%
Últimos 12 meses	0,48%

PRODUÇÃO FÍSICA DA INDÚSTRIA - IBGE



1 dez/2015 / dez/2014	-13,80%
2 dez/2015 / nov/2015	0,22%
Acumulado no Ano	-9,70%
Últimos 12 meses	-9,70%

¹ Índice mensal (base igual mês ano anterior = 100)

² Índice base fixa mensal com ajuste sazonal (base média 2012 = 100)