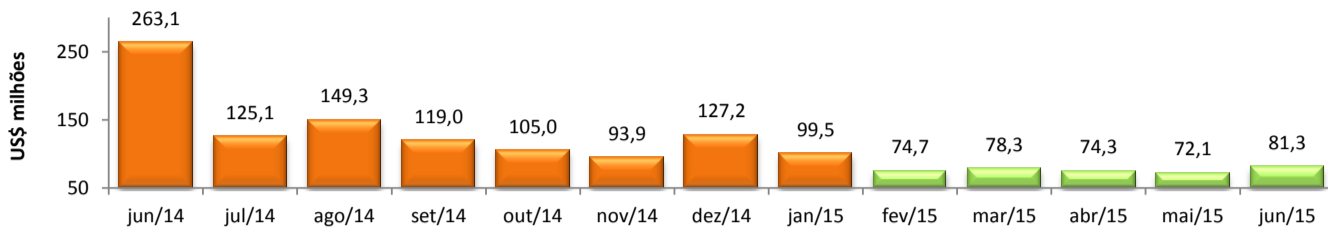


RADAR DO COMÉRCIO EXTERIOR

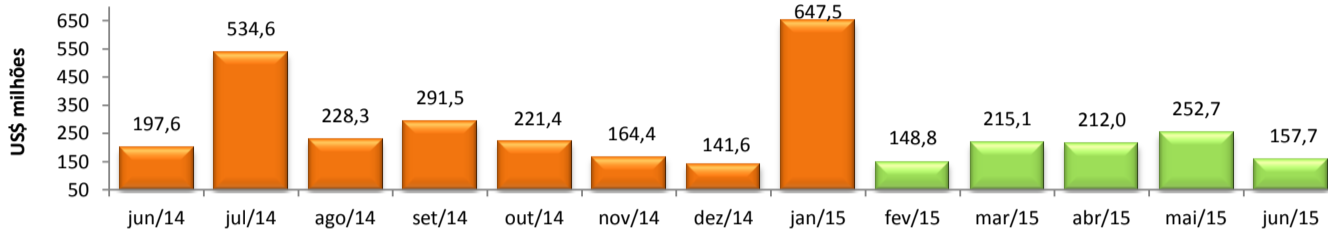
Julho/2015

VALOR DAS EXPORTAÇÕES CEARENSES - SECEX/MDIC



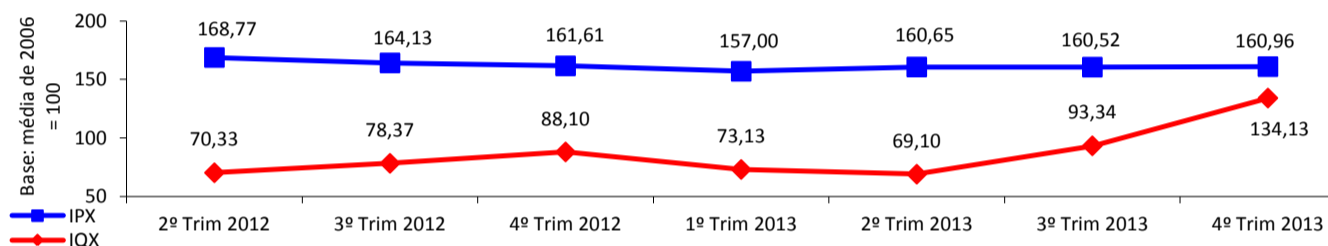
jun/2015 / jun/2014	-69,11%
jun/2015 / mai/2015	12,63%
Acumulado no Ano	-36,11%
Últimos 12 meses	-26,39%

VALOR DAS IMPORTAÇÕES CEARENSES - SECEX/MDIC



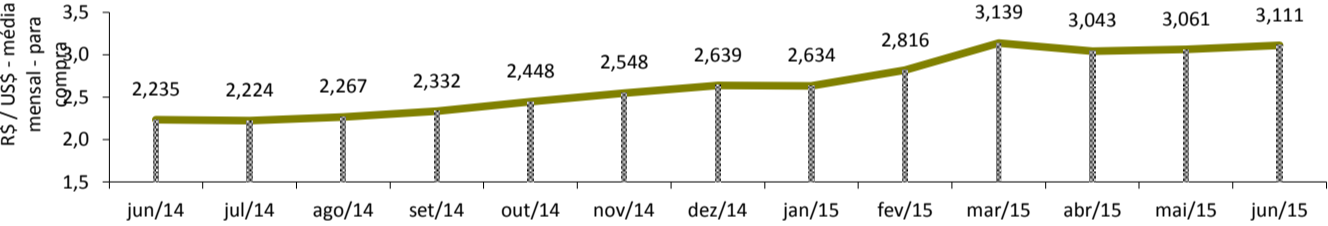
jun/2015 / jun/2014	-20,18%
jun/2015 / mai/2015	-37,58%
Acumulado no Ano	15,04%
Últimos 12 meses	7,92%

ÍNDICE DE PREÇO E DE QUANTUM DAS EXPORTAÇÕES CEARENSES - FUNCEX/MDIC



4º Trim 2013 / 4º Trim 2012	-0,40%
4º Trim 2013 / 3º Trim 2013	0,27%
4º Trim 2013 / 4º Trim 2012	52,25%
4º Trim 2013 / 3º Trim 2013	43,70%

TAXA DE CÂMBIO COMERCIAL - IPEADATA

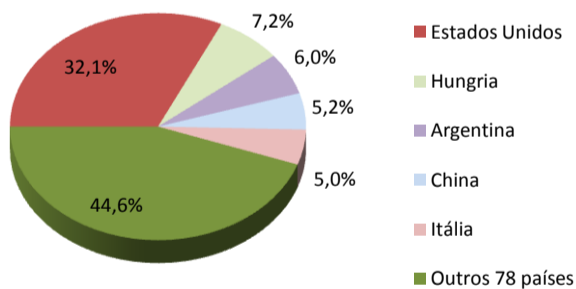


jun/2015 / jun/2014	39,21%
jun/2015 / mai/2015	1,63%
Varição em relação a Dez 2014	17,90%
Varição em relação a Jan 2015	18,13%

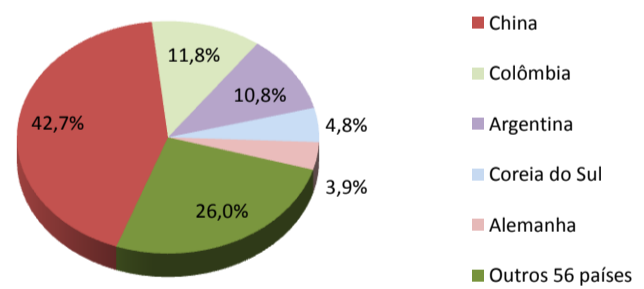
PRINCIPAIS DESTINOS DAS EXPORTAÇÕES E ORIGENS DAS IMPORTAÇÕES - SECEX/MDIC

jun/2015

Principais Destinos das Exportações



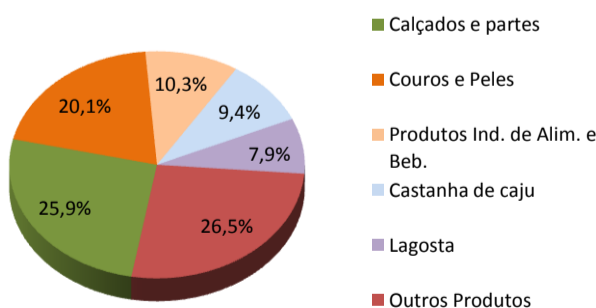
Principais Origens das Importações



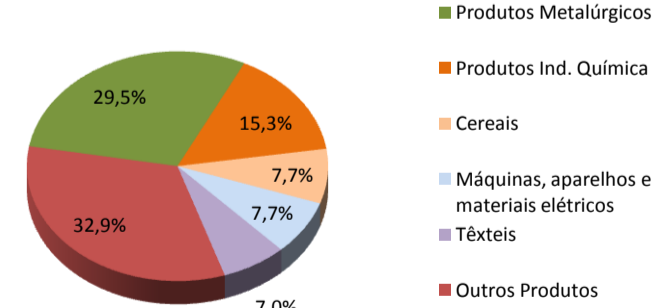
PRINCIPAIS PRODUTOS EXPORTADOS E IMPORTADOS - SECEX/MDIC

jun/2015

Principais Produtos Exportados



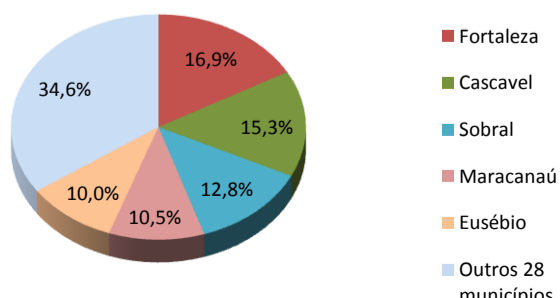
Principais Produtos Importados



PRINCIPAIS MUNICÍPIOS EXPORTADORES E IMPORTADORES - SECEX/MDIC

jun/2015

Principais Municípios Exportadores



Principais Municípios Importadores

