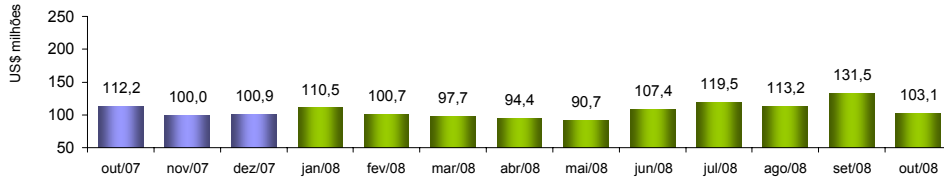


RADAR DO COMÉRCIO EXTERIOR

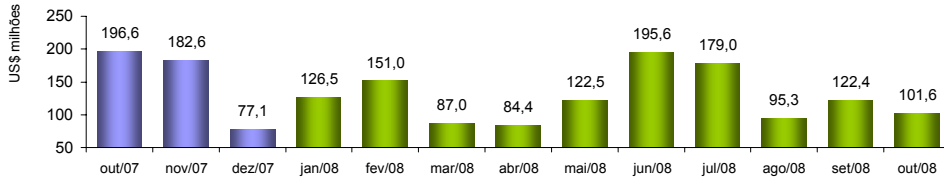
DEZEMBRO/2008

VALOR DAS EXPORTAÇÕES CEARENSES - SECEX/MDIC



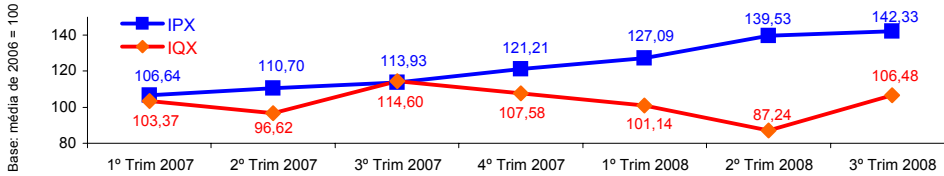
out/2008 / out/2007	-8,12%
out/2008 / set/2008	-21,60%
Acumulado no Ano	12,81%
Últimos 12 meses	34,02%

VALOR DAS IMPORTAÇÕES CEARENSES - SECEX/MDIC



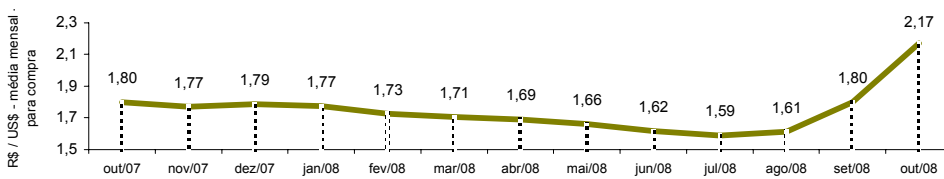
out/2008 / out/2007	-48,32%
out/2008 / set/2008	-16,97%
Acumulado no Ano	10,32%
Últimos 12 meses	32,96%

ÍNDICE DE PREÇO E DE QUANTUM DAS EXPORTAÇÕES CEARENSES - FUNCEX/MDIC



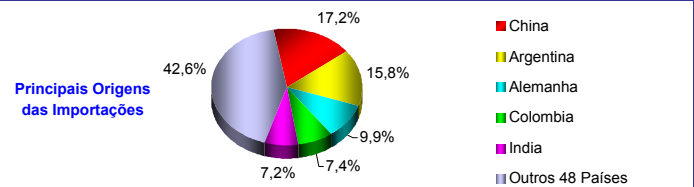
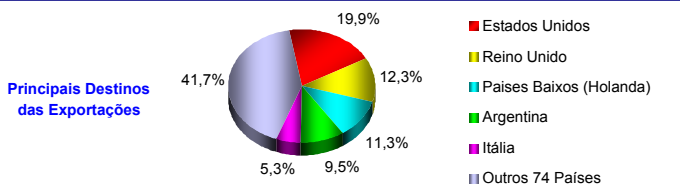
IPX 3º Trim 2008 / 3º Trim 2007	24,93%
3º Trim 2008 / 2º Trim 2008	2,01%
IQX 3º Trim 2008 / 3º Trim 2007	-7,09%
3º Trim 2008 / 2º Trim 2008	22,05%

TAXA DE CÂMBIO COMERCIAL - IPEADATA

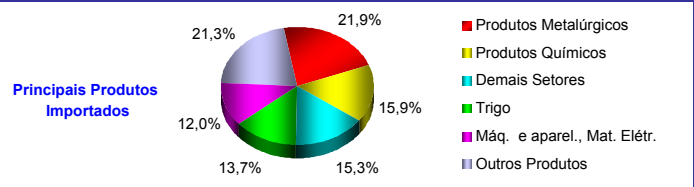
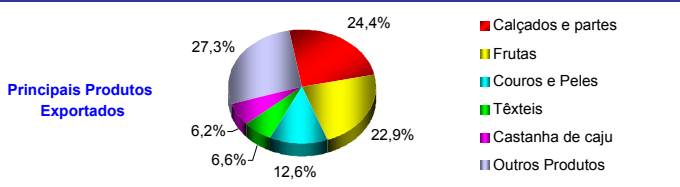


out/2008 / out/2007	20,66%
out/2008 / set/2008	20,75%
Variação em 2008	21,67%

PRINCIPAIS DESTINOS DAS EXPORTAÇÕES E ORIGENS DAS IMPORTAÇÕES - SECEX/MDIC out/2008



PRINCIPAIS PRODUTOS EXPORTADOS E IMPORTADOS - SECEX/MDIC out/2008



PRINCIPAIS MUNICÍPIOS EXPORTADORES E IMPORTADORES - SECEX/MDIC out/2008

