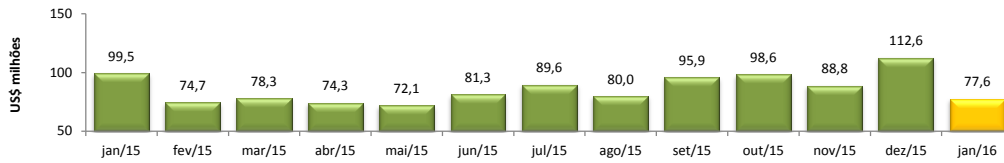


**RADAR DO COMÉRCIO EXTERIOR**

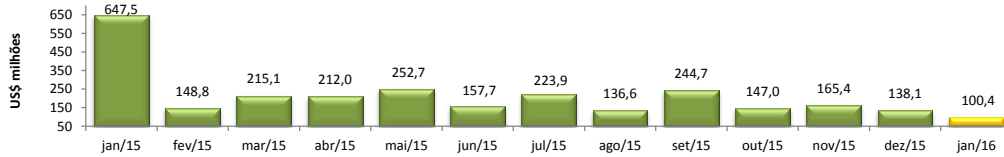
**fevereiro/2016**

**VALOR DAS EXPORTAÇÕES CEARENSES - SECEX/MDIC**



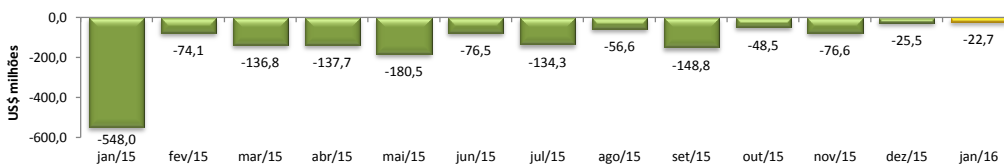
jan/2016 / jan/2015	-21,98%
jan/2016 / dez/2015	-31,07%
<b>Acumulado no Ano</b>	<b>-21,98%</b>
<b>Últimos 12 meses</b>	<b>-28,78%</b>

**VALOR DAS IMPORTAÇÕES CEARENSES - SECEX/MDIC**



jan/2016 / jan/2015	-84,50%
jan/2016 / dez/2015	-27,33%
<b>Acumulado no Ano</b>	<b>-84,50%</b>
<b>Últimos 12 meses</b>	<b>-37,42%</b>

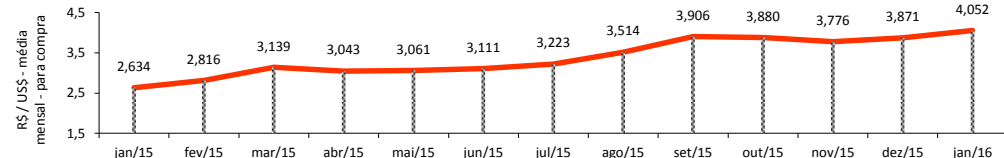
**SALDO DA BALANÇA COMERCIAL CEARENSE - SECEX/MDIC**



**Diferença Absoluta em US\$ Milhões**

jan/2016 - jan/2015	525,28
jan/2016 - dez/2015	2,74
<b>Acumulado no Ano</b>	<b>525,28</b>
<b>Últimos 12 meses</b>	<b>867,07</b>

**TAXA DE CÂMBIO COMERCIAL - IPEADATA**

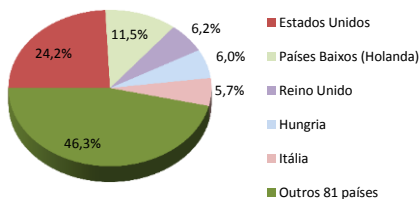


jan/2016 / jan/2015	53,85%
jan/2016 / dez/2015	4,68%
<b>Var. em relação a Dez/2015</b>	<b>4,68%</b>
<b>Var. em relação a Jan/2016</b>	<b>0,00%</b>

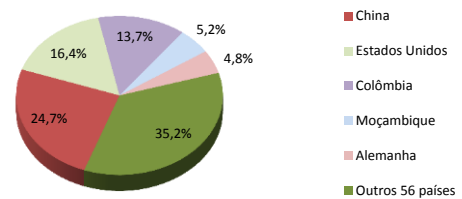
**PRINCIPAIS DESTINOS DAS EXPORTAÇÕES E ORIGENS DAS IMPORTAÇÕES - SECEX/MDIC**

jan/2016

**Principais Destinos das Exportações**



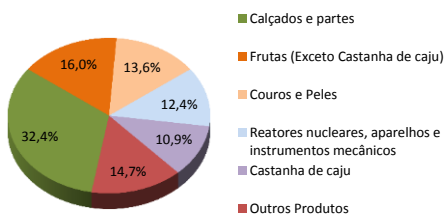
**Principais Origens das Importações**



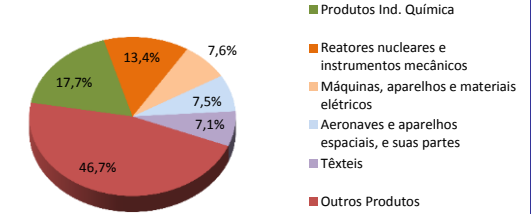
**PRINCIPAIS PRODUTOS EXPORTADOS E IMPORTADOS - SECEX/MDIC**

jan/2016

**Principais Produtos Exportados**



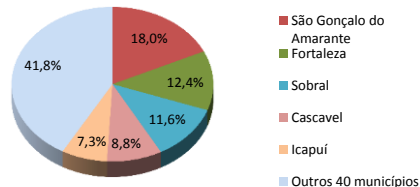
**Principais Produtos Importados**



**PRINCIPAIS MUNICÍPIOS EXPORTADORES E IMPORTADORES - SECEX/MDIC**

jan/2016

**Principais Municípios Exportadores**



**Principais Municípios Importadores**

