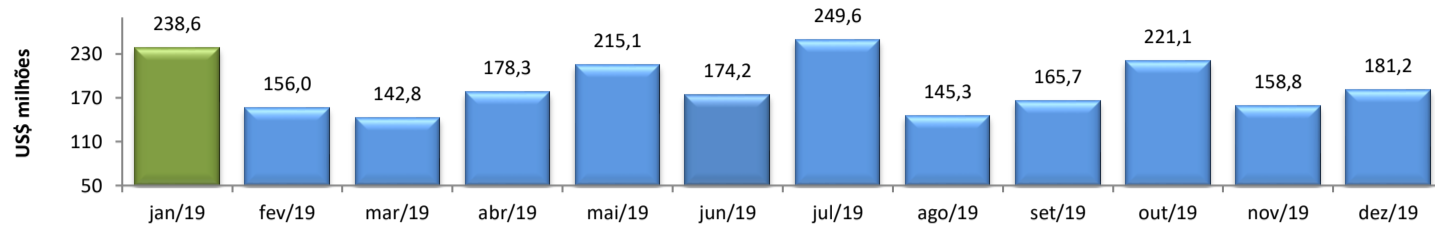


RADAR DO COMÉRCIO EXTERIOR

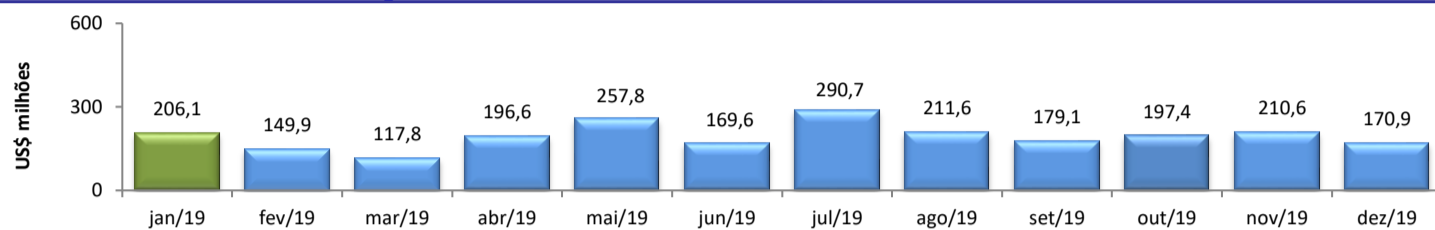
janeiro/2020

VALOR DAS EXPORTAÇÕES CEARENSES - SECEX/MDIC



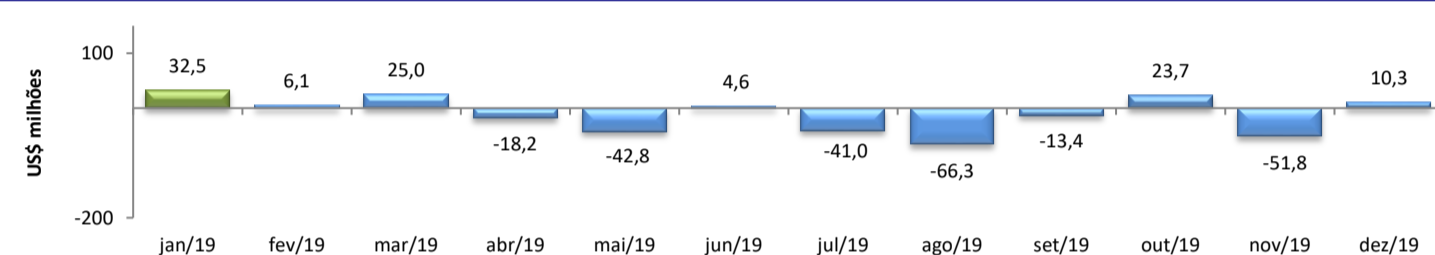
dez/2019 / dez/2018	-30,29%
dez/2019 / nov/2019	14,11%
Acumulado no Ano	98,04%
Últimos 12 meses	-1,96%

VALOR DAS IMPORTAÇÕES CEARENSES - SECEX/MDIC



dez/2019 / dez/2018	2,01%
dez/2019 / nov/2019	-18,86%
Acumulado no Ano	93,16%
Últimos 12 meses	-6,84%

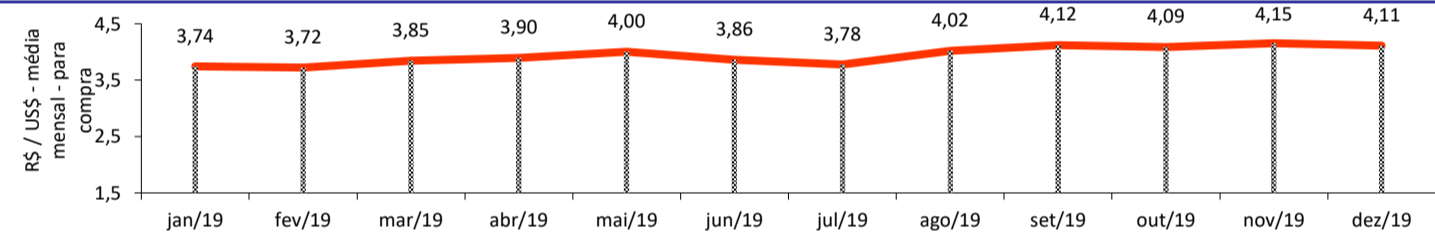
SALDO DA BALANÇA COMERCIAL CEARENSE - SECEX/MDIC



Diferença Absoluta em US\$ Milhões

dez/2019 - dez/2018	-82,12
dez/2019 - nov/2019	62,14
Acumulado no Ano	128,38
Últimos 12 meses	128,38

TAXA DE CÂMBIO COMERCIAL - IPEADATA

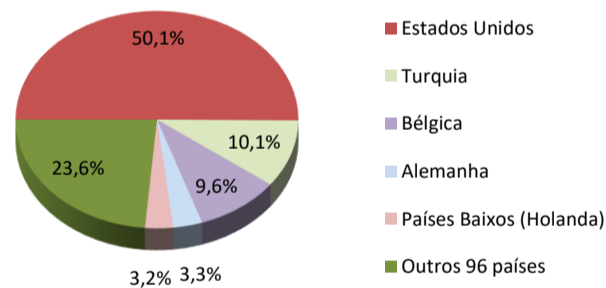


dez/2019 / dez/2018	5,84%
dez/2019 / nov/2019	-1,10%
Var. em relação a Dez/2018	5,84%
Var. em relação a Jan/2019	9,83%

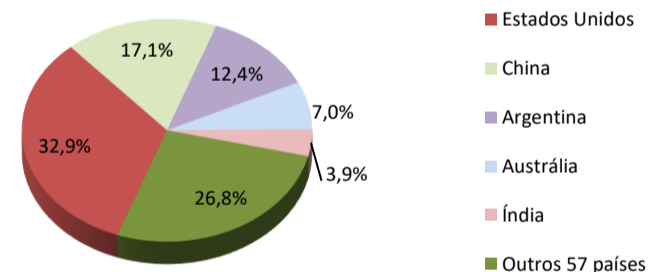
PRINCIPAIS DESTINOS DAS EXPORTAÇÕES E ORIGENS DAS IMPORTAÇÕES - SECEX/MDIC

dez/2019

Principais Destinos das Exportações



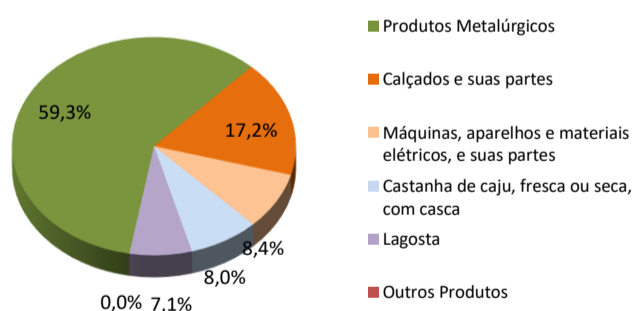
Principais Origens das Importações



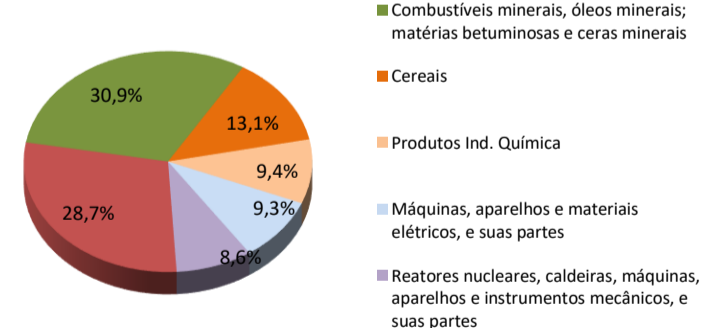
PRINCIPAIS GRUPOS DE PRODUTOS EXPORTADOS E IMPORTADOS - SECEX/MDIC

dez/2019

Principais Produtos Exportados



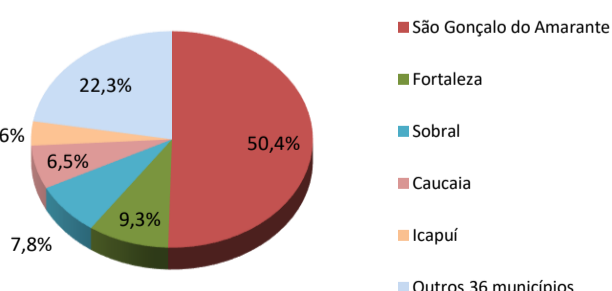
Principais Produtos Importados



PRINCIPAIS MUNICÍPIOS EXPORTADORES E IMPORTADORES - SECEX/MDIC

dez/2019

Principais Municípios Exportadores



Principais Municípios Importadores

