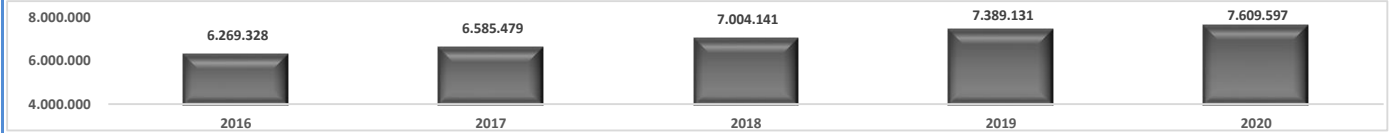


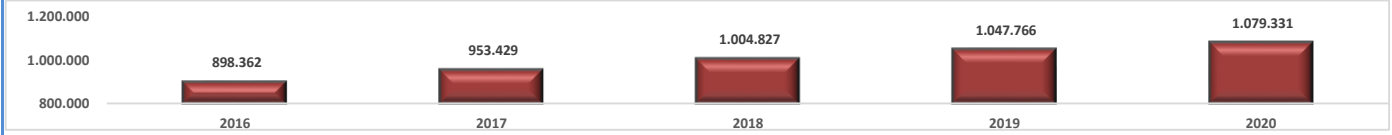
PIB CEARENSE - ÓTICA DA PRODUÇÃO

Período: 2016 a 2020

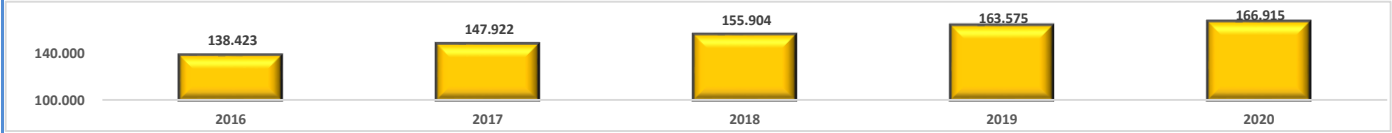
Evolução do valor corrente do PIB - Brasil - 2016 a 2020 (R\$ Milhões) - SCR (IBGE)



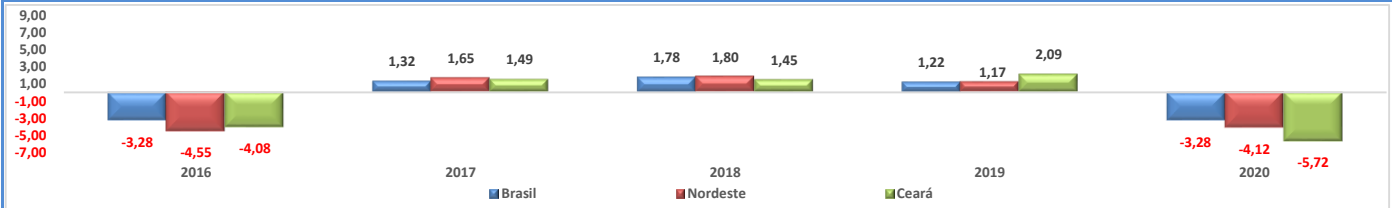
Evolução do valor corrente do PIB - Nordeste - 2016 a 2020 (R\$ Milhões) - SCR (IBGE)




Evolução do valor corrente do PIB - Ceará - 2016 a 2020 (R\$ Milhões) - SCR (IBGE)




Evolução das taxas de crescimento real do PIB - Brasil, Nordeste e Ceará - 2016 a 2020 (%) - SCR (IBGE)



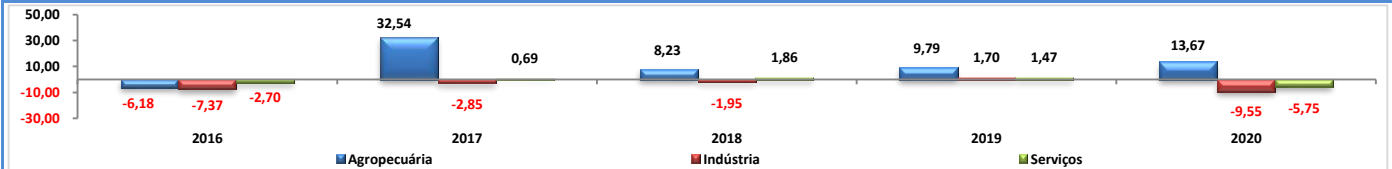
Evolução das participações do PIB cearense no PIB do Brasil - 2016 a 2020 (%) - SCR (IBGE)



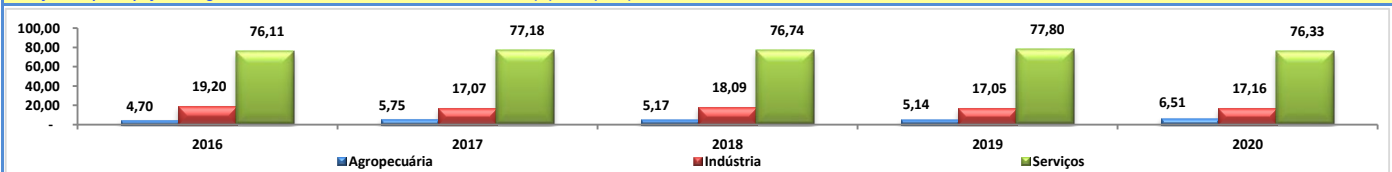
Evolução das participações do PIB cearense no PIB do Nordeste - 2016 a 2020 (%) - SCR (IBGE)



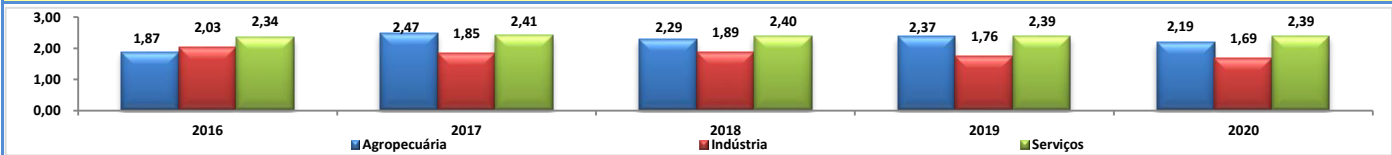
Evolução das taxas de crescimento real do VAB das grandes atividades cearenses - 2016 a 2020 (%) - SCR (IBGE)



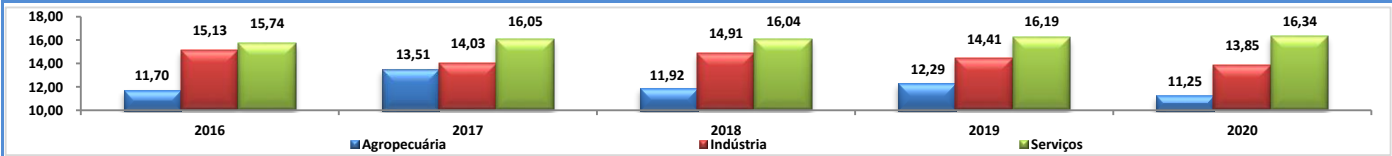
Evolução das participações das grandes atividades no VAB cearense - 2016 a 2020 (%) - SCR (IBGE)



Evolução das participações do VAB das grandes atividades (CE/BR) - 2016 a 2020 (%) - SCR (IBGE)



Evolução das participações do VAB das grandes atividades (CE/NE) - 2016 a 2020 (%) - SCR (IBGE)



Nota: Dados consideram a nova base de referência (2010) das contas regionais do IBGE.