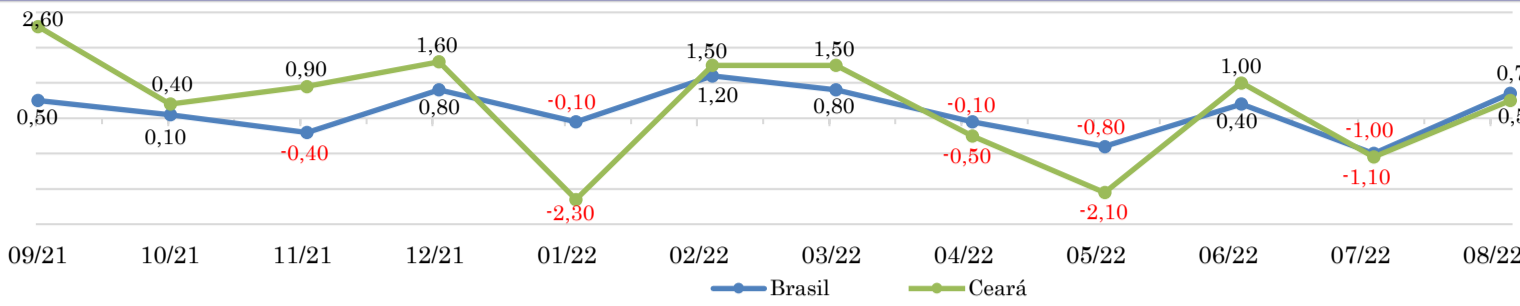


RADAR DE SERVIÇOS

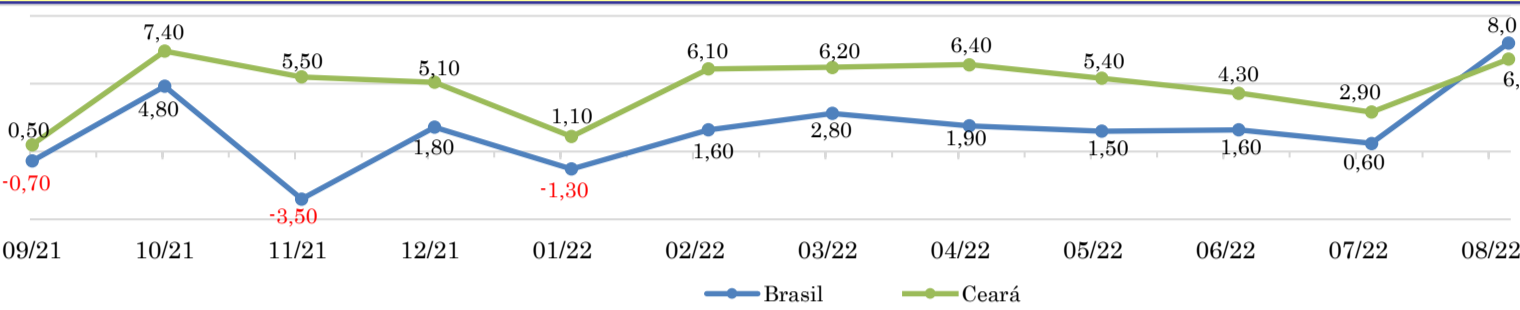
outubro/2022

VARIAÇÃO MENSAL COM RELAÇÃO AO MÊS IMEDIATAMENTE ANTERIOR (%) - 2021 A 2022



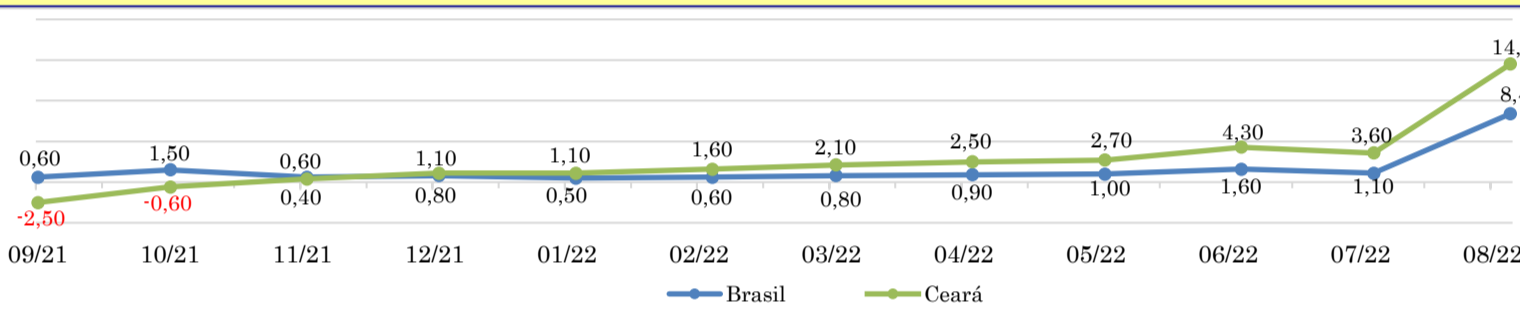
Ano	Brasil	Ceará
2016	-0,9	1,7
2017	-0,9	-0,6
2018	1,8	1,5
2019	-0,1	-2,5
2020	2,8	9,3
2021	0,6	2,2
2022	0,7	0,5

VARIAÇÃO MENSAL COM RELAÇÃO AO MESMO MÊS DO ANO ANTERIOR (%) - 2021 A 2022



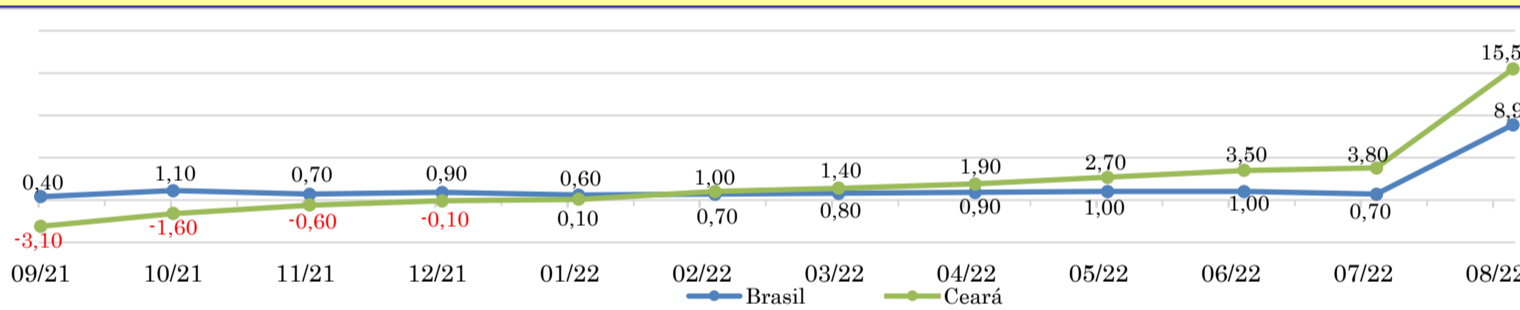
Ano	Brasil	Ceará
2016	-3,9	-2,0
2017	-2,6	-7,5
2018	1,7	-4,9
2019	-1,3	-1,1
2020	-10,0	-17,3
2021	16,6	24,3
2022	8,0	6,8

VARIAÇÃO ACUMULADA NO ANO COM RELAÇÃO A IGUAL PERÍODO DO ANO ANTERIOR (%) - 2021 A 2022



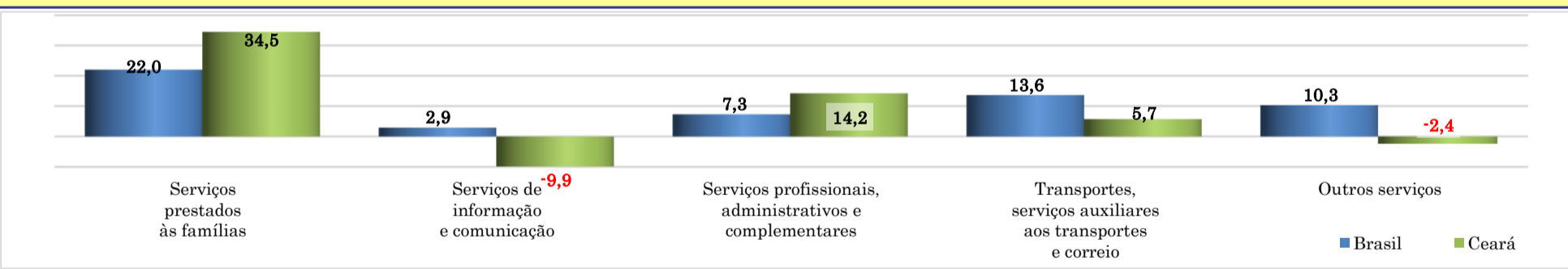
Ano	Brasil	Ceará
2016	-4,7	-1,1
2017	-3,8	-4,8
2018	-0,5	-8,3
2019	0,5	-1,4
2020	-9,0	-14,2
2021	11,4	10,6
2022	8,4	14,5

VARIAÇÃO ACUMULADA DE 12 MESES (%) - 2021 A 2022

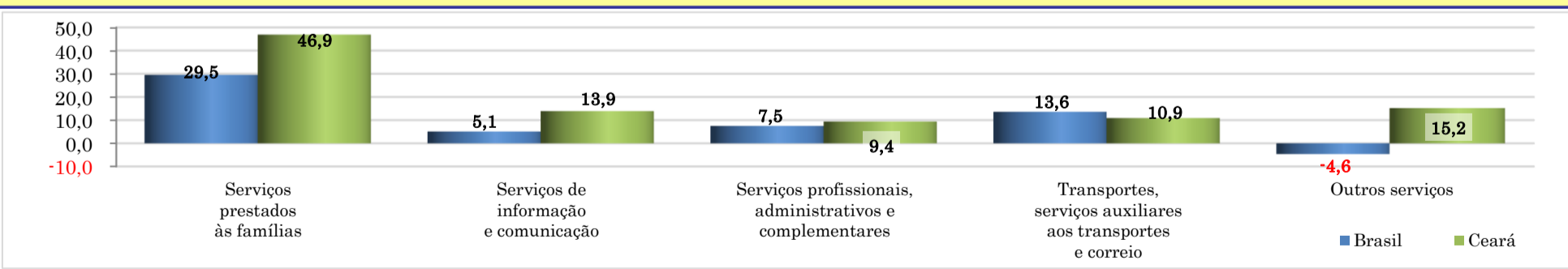


Ano	Brasil	Ceará
2016	-5,0	-2,9
2017	-4,5	-4,5
2018	-0,6	-9,3
2019	0,6	-2,5
2020	-5,3	-7,4
2021	5,1	2,5
2022	8,9	15,5

VARIAÇÃO MENSAL COM RELAÇÃO AO MESMO MÊS DO ANO ANTERIOR (%)



VARIAÇÃO ACUMULADA DE 12 MESES (%)



ÍNDICE DE ATIVIDADES TURÍSTICAS (IATUR)

