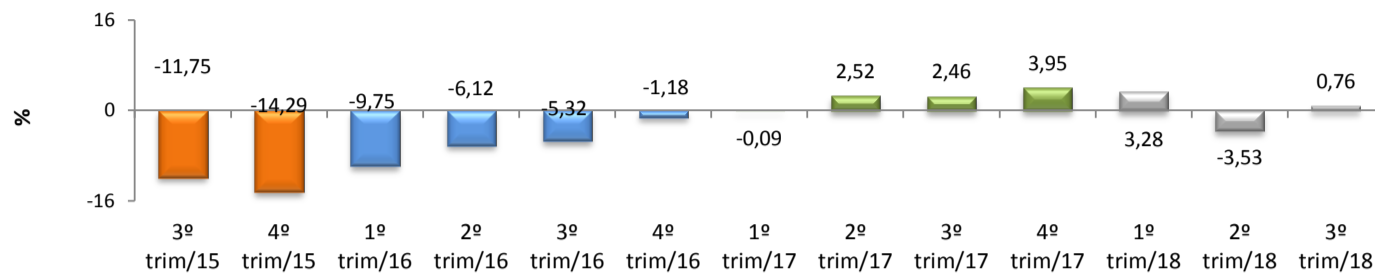


RADAR DA INDÚSTRIA

fevereiro/2019

* Valores Atualizados

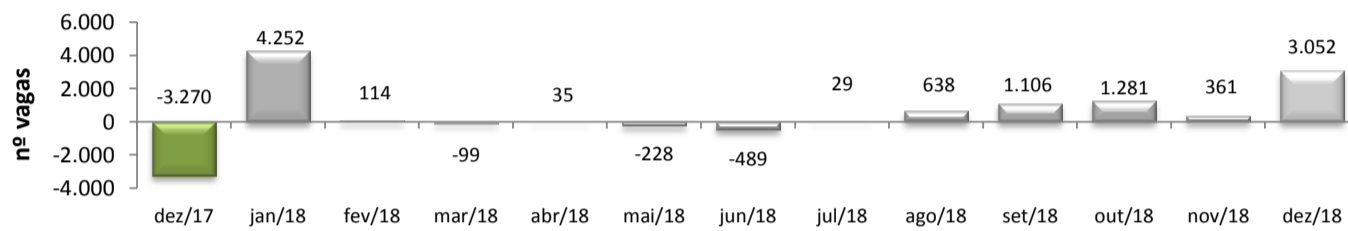
PIB INDUSTRIAL¹ - IPECE



3º trim/18	/	3º trim/17	0,76%
3º trim/18	/	2º trim/18	3,44%
Acumulado no Ano			0,15%

¹ Taxa de crescimento (%) do Valor Adicionado a preços básicos da Indústria de Transformação

EMPREGOS LÍQUIDOS GERADOS NA INDÚSTRIA DE TRANSFORMAÇÃO - CAGED



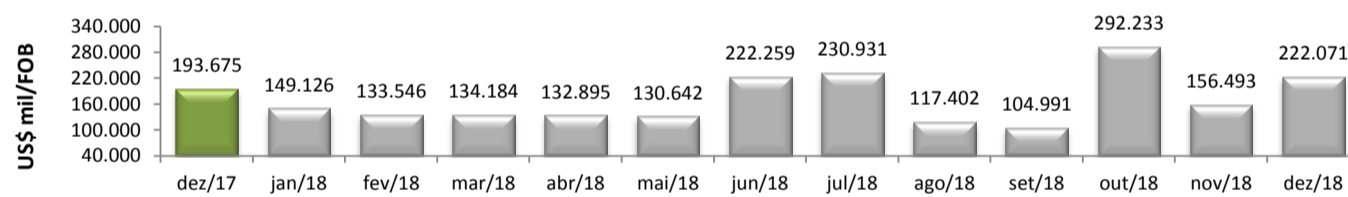
1	dez/2018	/	dez/2017	1,69%
2	dez/2018	/	nov/2018	-1,29%
3	Acumulado ano			1,69%

¹ O percentual retrata a variação do estoque no mês de referência e o estoque existente em doze meses anteriores. Indicador dos doze meses anteriores.

² A variação mensal do emprego toma como referência o estoque do mês anterior.

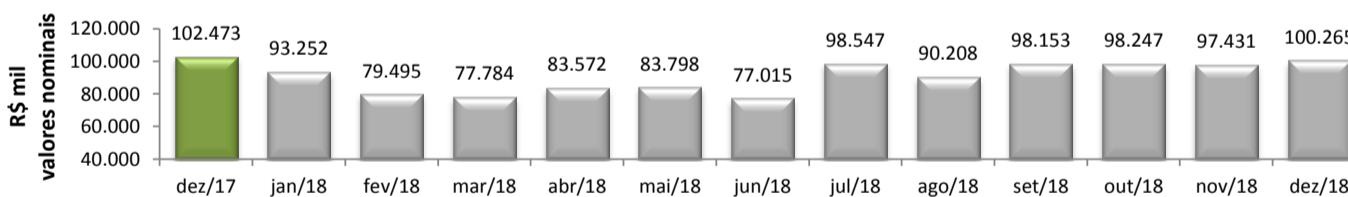
³ A variação relativa toma como referência os estoques do mês atual e do mês de dezembro do ano t-1, ambos com ajustes.

EXPORTAÇÕES DE BENS INDUSTRIALIZADOS - MDIC / SECEX



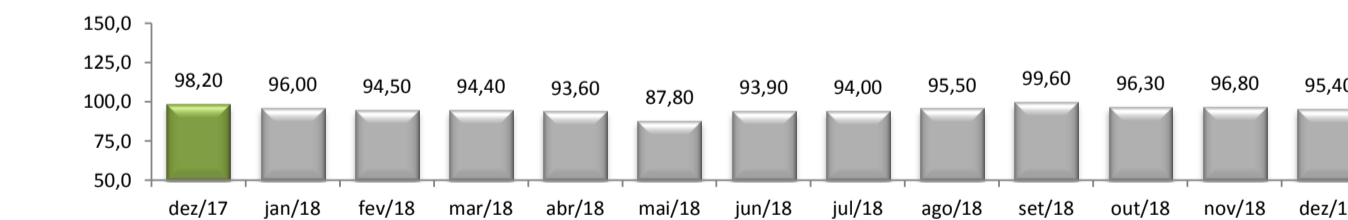
dez/2018	/	dez/2017	14,66%
dez/2018	/	nov/2018	41,90%
Acumulado no Ano			10,61%
Últimos 12 meses			10,61%

ICMS DA INDÚSTRIA - SEFAZ



dez/2018	/	dez/2017	-2,15%
dez/2018	/	nov/2018	2,91%
Acumulado no Ano			6,38%
Últimos 12 meses			6,38%

PRODUÇÃO FÍSICA DA INDÚSTRIA² - IBGE

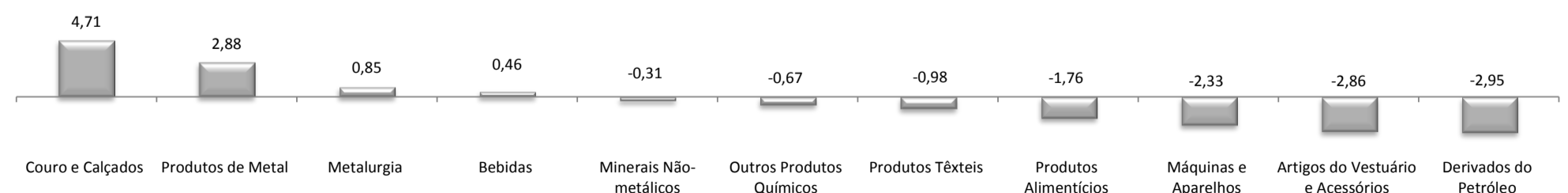


1	dez/2018	/	dez/2017	-2,90%
2	dez/2018	/	nov/2018	-1,45%
Acumulado no Ano			0,40%	
Últimos 12 meses			0,40%	

¹ Índice mensal (base igual mês ano anterior = 100)

² Índice base fixa mensal com ajuste sazonal (base média 2012 = 100)

CONTRIBUIÇÃO PARA A TAXA DE CRESCIMENTO DA INDÚSTRIA¹ (p.p.²) - IBGE



¹ Indica a contribuição de cada atividade na formação da variação mensal da Indústria de Transformação.

² Pontos Percentuais