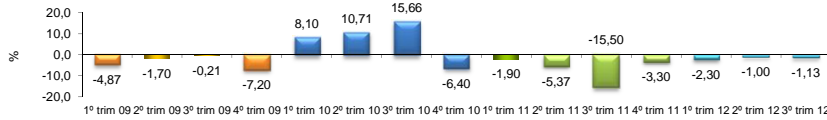


RADAR DA INDÚSTRIA

Janeiro/2013

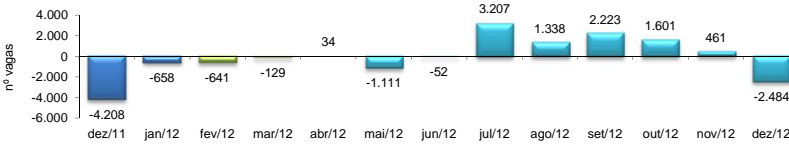
PIB INDUSTRIAL¹ - IPECE



¹ Taxa de crescimento (%) do Valor Adicionado a preços básicos da Indústria de Transformação

3º Trim 2012 / 3º Trim 2011	-1,13%
Acumulado no Ano	-1,96%
Últimos 12 meses	-2,28%

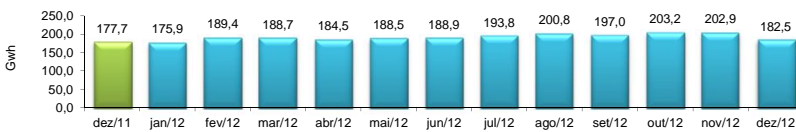
EMPREGOS LÍQUIDOS GERADOS NA INDÚSTRIA DE TRANSFORMAÇÃO - CAGED



¹ Variação relativa toma como referência o saldo do mês atual e o saldo do mesmo mês do ano anterior
² Variação relativa toma como referência o saldo do mês atual e o estoque do início do mês
³ Variação relativa toma como referência o saldo acumulado no ano e o estoque do início do ano
⁴ Variação relativa toma como referência o saldo acumulado nos últimos doze meses e estoque no início do período

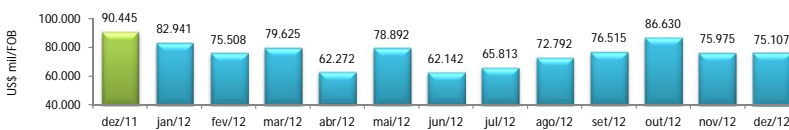
1 dez/2012 / dez/2011	**
2 dez/2012 / nov/2012	-0,95%
3 Acumulado no Ano	2,30%
4 Últimos 12 meses	2,30%

CONSUMO DE ENERGIA NA INDÚSTRIA - COELCE



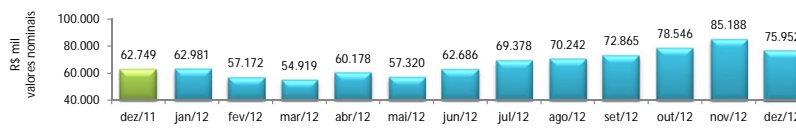
dez/2012 / dez/2011	2,70%
dez/2012 / nov/2012	-10,09%
Acumulado no Ano	3,19%
Últimos 12 meses	3,19%

EXPORTAÇÕES DE BENS INDUSTRIALIZADOS - MDIC / SECEX



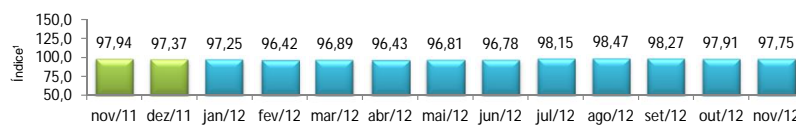
dez/2012 / dez/2011	-16,96%
dez/2012 / nov/2012	-1,14%
Acumulado no Ano	-1,23%
Últimos 12 meses	-1,23%

ICMS DA INDÚSTRIA - SEFAZ



dez/2012 / dez/2011	21,04%
dez/2012 / nov/2012	-10,84%
Acumulado no Ano	12,41%
Últimos 12 meses	12,41%

NÚMERO DE HORAS PAGAS - IBGE



¹ Índice mensal (base igual mês anterior = 100)
² Índice de base fixa mensal sem ajuste sazonal (base janeiro de 2001 = 100)

1 nov/2012 / nov/2011	-2,25%
2 nov/2012 / out/2012	-0,42%
Acumulado no Ano	-2,62%
Últimos 12 meses	-2,62%

PRODUÇÃO FÍSICA DA INDÚSTRIA - IBGE



¹ Índice mensal (base igual mês anterior = 100)
² Índice base fixa mensal com ajuste sazonal (base média 2002 = 100)

1 nov/2012 / nov/2011	1,24%
2 nov/2012 / out/2012	5,40%
Acumulado no Ano	-1,14%
Últimos 12 meses	-1,56%