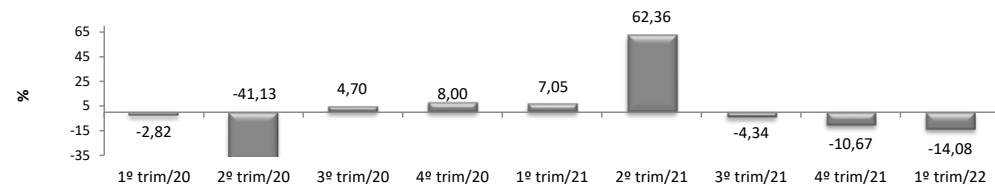


RADAR DA INDÚSTRIA

julho/2022

* Valores Atualizados

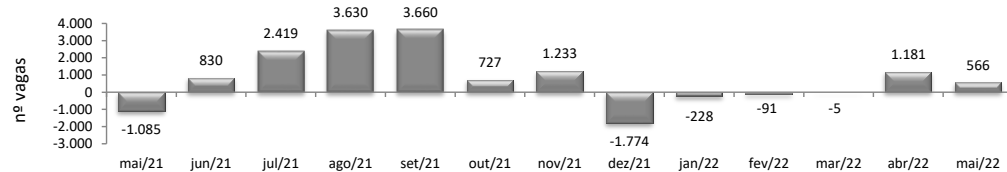
PIB INDUSTRIAL¹ - IPECE



¹ 1º trim/22 / 1º trim/21	-14,08%
1º trim/22 / 4º trim/21	-1,86%
Acumulado no Ano	-14,08%

¹ Taxa de crescimento (%) do Valor Adicionado a preços básicos da Indústria de Transformação

EMPREGOS LÍQUIDOS GERADOS NA INDÚSTRIA DE TRANSFORMAÇÃO - CAGED



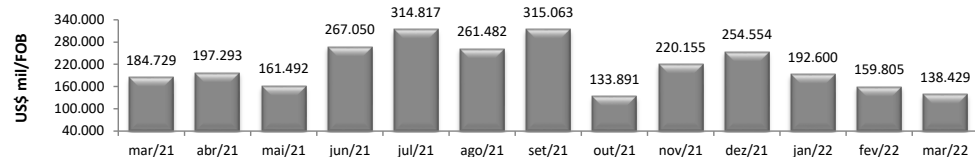
¹ mai/2022 / mai/2021	5,49%
² mai/2022 / abr/2022	0,24%
³ Acumulado ano	0,61%

¹ O percentual retrata a variação do estoque no mês de referência e o estoque do mesmo mês do ano anterior, ambos com ajustes.

² A variação mensal do emprego toma como referência o estoque do mês anterior, ambos com ajustes.

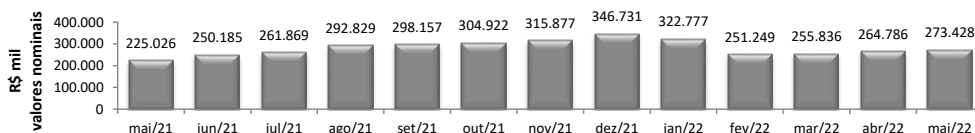
³ A variação relativa toma como referência os estoques do mês atual e do mês de dezembro do ano t-1, ambos com ajustes.

EXPORTAÇÕES DA INDÚSTRIA DE TRANSFORMAÇÃO - MDIC / SECEX



mai/2022 / mai/2021	-6,47%
mai/2022 / abr/2022	-35,79%
Acumulado no Ano	18,60%
Últimos 12 meses	61,18%

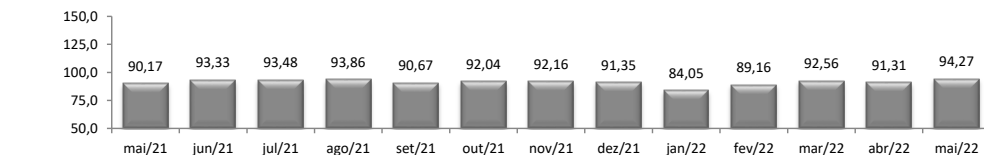
ICMS DA INDÚSTRIA - CONFAZ¹



mai/2022 / mai/2021	21,51%
mai/2022 / abr/2022	3,26%
Acumulado no Ano	5,10%
Últimos 12 meses	11,56%

¹ Variações percentuais nominais

PRODUÇÃO FÍSICA DA INDÚSTRIA² - IBGE

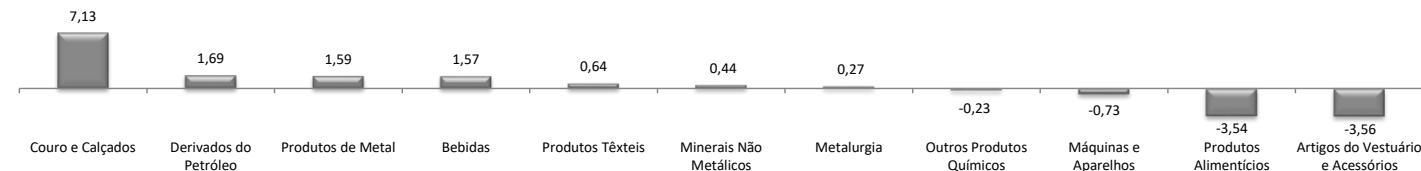


¹ mai/2022 / mai/2021	3,20%
² mai/2022 / abr/2022	5,30%
Acumulado no Ano	-6,20%
Últimos 12 meses	-6,50%

¹ Índice mensal (base igual mês ano anterior = 100)

² Índice base fixa mensal com ajuste sazonal (base média 2012 = 100)

CONTRIBUIÇÃO PARA A TAXA DE CRESCIMENTO DA INDÚSTRIA¹ (p.p.²) - IBGE



¹ Indica a contribuição de cada atividade na formação da variação mensal (mesmo mês ano anterior) da Indústria de Transformação.

² Pontos Percentuais