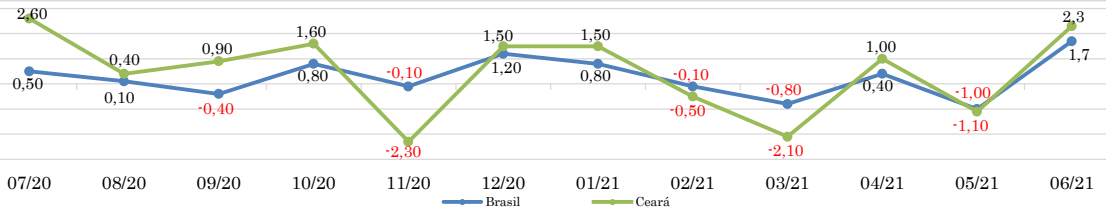


RADAR DE SERVIÇOS

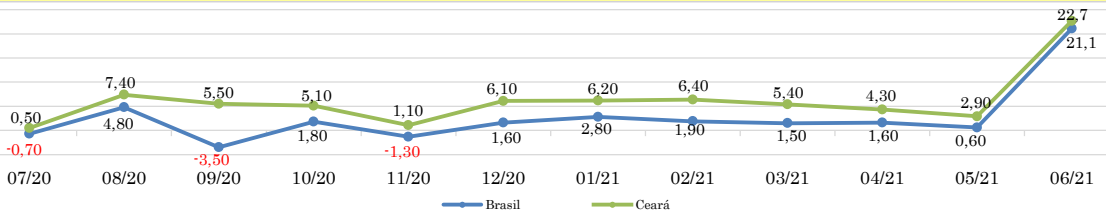
agosto/2021

VARIÇÃO MENSAL COM RELAÇÃO AO MÊS IMEDIATAMENTE ANTERIOR (%) - 2012 A 2018



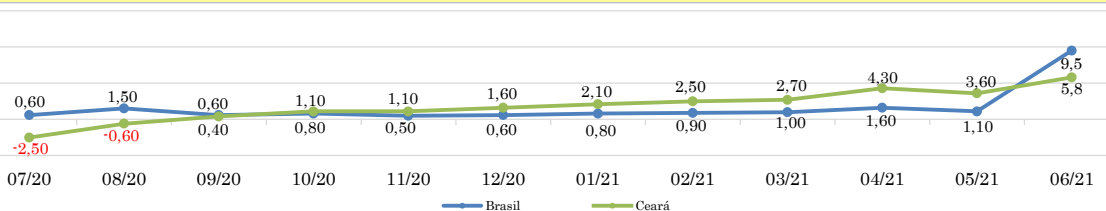
Ano	Brasil	Ceará
2015	-0,9	1,3
2016	-0,4	0,0
2017	1,4	-2,0
2018	7,0	2,7
2019	-0,4	0,1
2020	5,5	6,9
2021	1,7	2,3

VARIÇÃO MENSAL COM RELAÇÃO AO MESMO MÊS DO ANO ANTERIOR (%) - 2012 A 2018



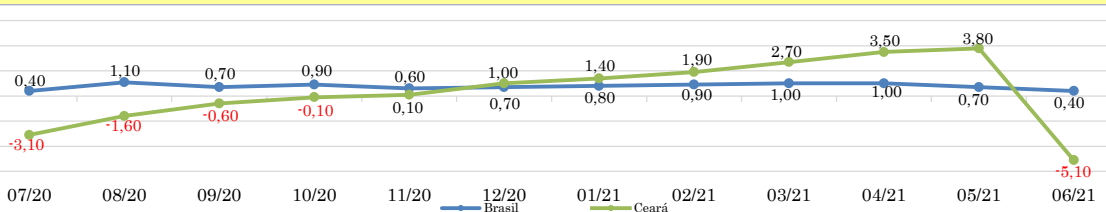
Ano	Brasil	Ceará
2015	-2,2	-2,0
2016	-3,4	-2,2
2017	-3,0	-7,5
2018	1,0	-8,5
2019	-3,5	1,7
2020	-12,2	-21,9
2021	21,1	22,7

VARIÇÃO ACUMULADA NO ANO COM RELAÇÃO A IGUAL PERÍODO DO ANO ANTERIOR (%) - 2012 A 2018



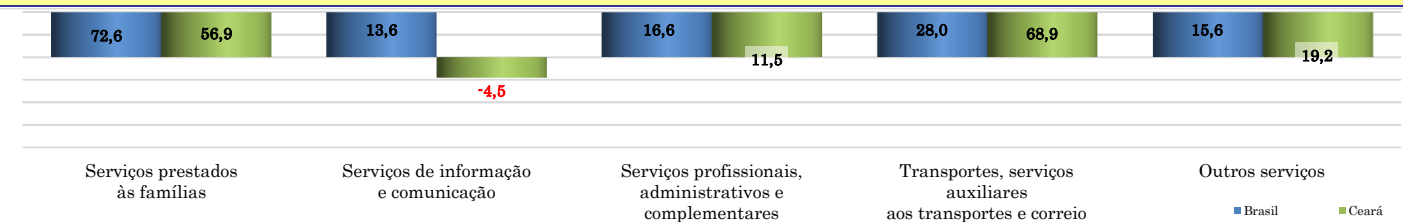
Ano	Brasil	Ceará
2015	-2,1	-2,5
2016	-4,9	-0,5
2017	-4,1	-4,3
2018	-0,9	-9,2
2019	0,6	-2,3
2020	-8,4	-11,6
2021	9,5	5,8

VARIÇÃO ACUMULADA DE 12 MESES (%) - 2012 A 2018

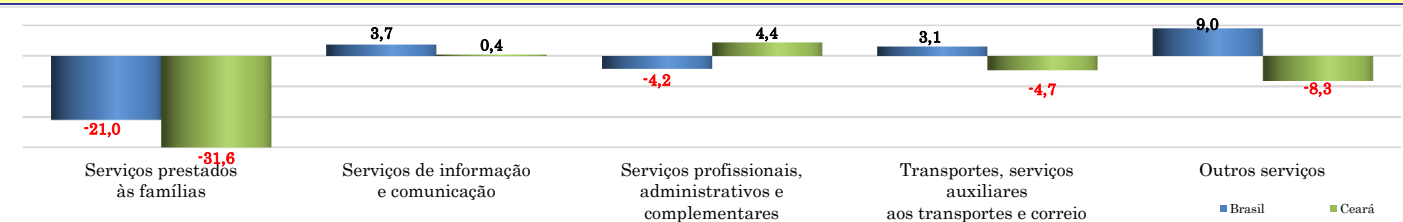


Ano	Brasil	Ceará
2015	-0,2	0,4
2016	-4,9	-2,9
2017	-4,7	-3,9
2018	-1,2	-9,4
2019	0,7	-3,7
2020	-3,4	-3,1
2021	0,4	-5,1

VARIÇÃO MENSAL COM RELAÇÃO AO MESMO MÊS DO ANO ANTERIOR (%)



VARIÇÃO ACUMULADA DE 12 MESES (%)



ÍNDICE DE ATIVIDADES TURÍSTICAS (IATUR)

