






TIPOS
 CORTIÇOS
 FAVELAS
 FAVELA EM ÁREA DE RISCO
 LOTEAMENTOS IRREGULARES
 CONJUNTOS HABITACIONAIS

PRIORIDADES
 FAMÍLIAS EM CO-HABITAÇÃO
 (mais de uma família dividindo a mesma moradia)
 SITUAÇÃO FÍSICA DA MORADIA
 (sem instalações sanitárias, construídas com material rústico ou inadequado)
 DESPESAS EXCESSIVAS COM ALUGUEL
 (quando a renda familiar é comprometida ou o valor cobrado é excessivo para a qualidade da moradia)
 ADENSAMENTO EXCESSIVO DE MORÁDIAS
 (muitas casas ocupando um espaço reduzido)
 CARENCIA DE INFRA-ESTRUTURA
 (água, esgoto, energia, iluminação pública, pavimentação, transporte)
 CARENCIA DE EQUIPAMENTOS COMUNITÁRIOS
 (posto de saúde, escola, hospital, posto policial, praças, áreas de lazer)
 SITUAÇÃO DE RISCO
 (risco alagamento, risco de soterramento e deslizamento)
 SITUAÇÃO DE DESEMPREGO

LEGENDA

-  LIMITE AP 2
-  LIMITE BAIRROS
-  RIOS / LAGOAS / AÇUDES
-  EQUIPAMENTOS
-  EDIFICAÇÕES

ÁREA DE PARTICIPAÇÃO 02
 ESC.:1/19.000



Ap02