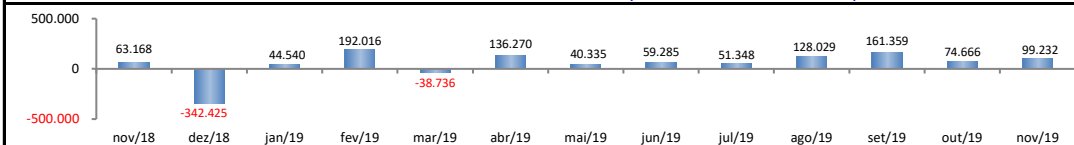


RADAR DO EMPREGO CELETISTA

dezembro/2019

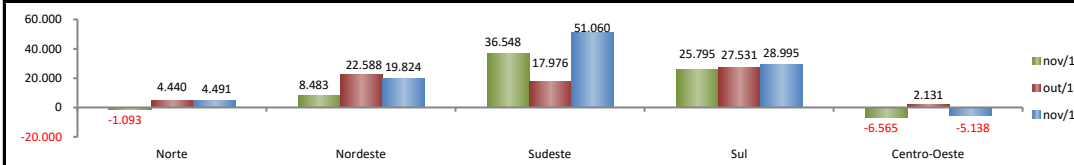
SALDO MENSAL DO EMPREGO CELETISTA - BRASIL - CAGED/Secretaria de Trabalho/Ministério da Economia



SalDOS Mensais (Brasil)	
Brasil - nov/2019	99.232
Brasil - out/2019	74.666
Brasil - nov/2018	63.168

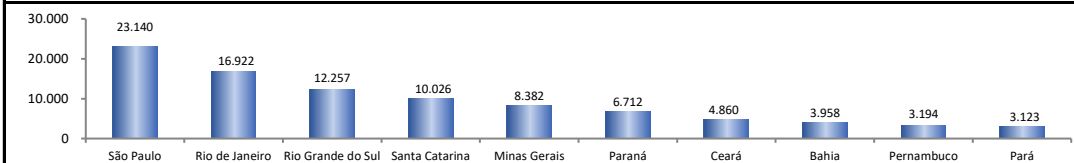
(*) Dados ajustados até o penúltimo mês.

SALDO MENSAL DO EMPREGO CELETISTA - GRANDES REGIÕES - CAGED/Secretaria de Trabalho/Ministério da Economia



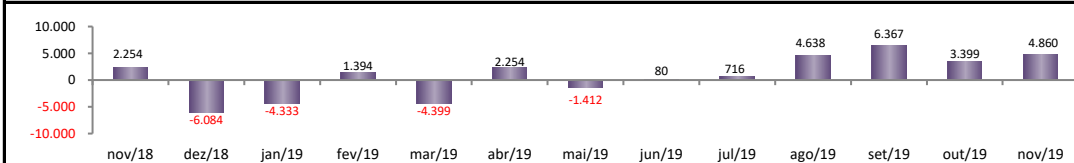
SalDOS Mensais por Regiões	
Norte - nov/2019	4.491
Nordeste - nov/2019	19.824
Sudeste - nov/2019	51.060
Sul - nov/2019	28.995
Centro-Oeste - nov/2019	-5.138

SALDO MENSAL DO EMPREGO CELETISTA - 10 MAIORES ESTADOS - CAGED/Secretaria de Trabalho/Ministério da Economia



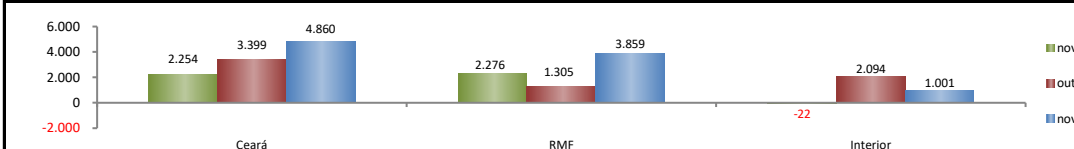
5 Principais Estados	
São Paulo - nov/2019	23.140
Rio de Janeiro - nov/2019	16.922
Rio Grande do Sul - nov/2019	12.257
Santa Catarina - nov/2019	10.026
Minas Gerais - nov/2019	8.382

SALDO MENSAL DO EMPREGO CELETISTA - CEARA - CAGED/Secretaria de Trabalho/Ministério da Economia



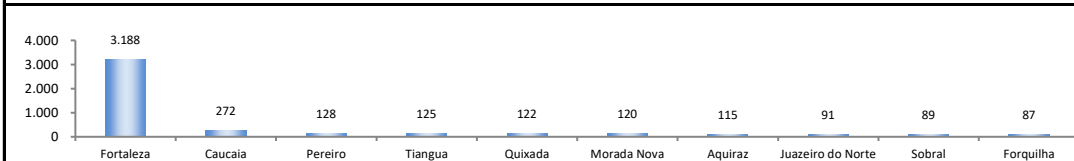
SalDOS Mensais (Ceará)	
Ceará - nov/2019	4.860
Ceará - out/2019	3.399
Ceará - nov/2018	2.254

SALDO MENSAL DO EMPREGO CELETISTA - CEARA, RMF e INTERIOR - CAGED/Secretaria de Trabalho/Ministério da Economia



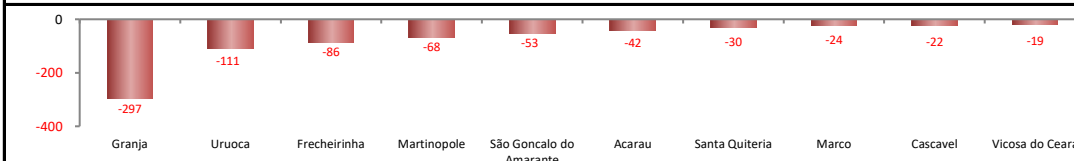
SalDOS Mensais (Ceará)	
Ceará - nov/2019	4.860
RMF - nov/2019	3.859
Interior - nov/2019	1.001

SALDO MENSAL DE EMPREGO CELETISTA POR MUNICÍPIO - 10 MAIORES SALDOS POSITIVOS - CAGED/Secretaria de Trabalho/Ministério da Economia



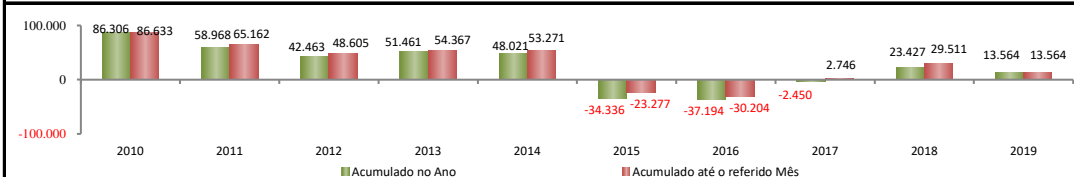
5 Maiores SalDOS Positivos	
Fortaleza - nov/2019	3.188
Caucaia - nov/2019	272
Pereiro - nov/2019	128
Tiangua - nov/2019	125
Quixada - nov/2019	122

SALDO MENSAL DE EMPREGO CELETISTA POR MUNICÍPIO - 10 MAIORES SALDOS NEGATIVOS - CAGED/Secretaria de Trabalho/Ministério da Economia



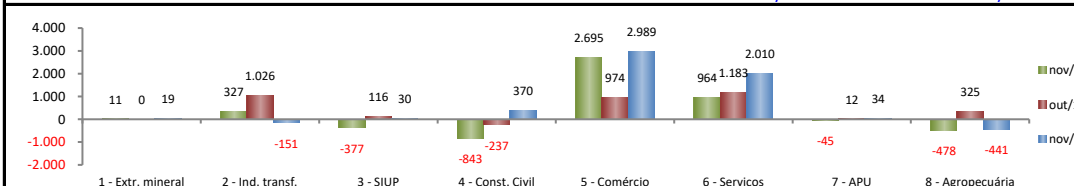
5 Maiores SalDOS Negativos	
Granja - nov/2019	-297
Uruoca - nov/2019	-111
Frecheirinha - nov/2019	-86
Martinopole - nov/2019	-68
São Gonçalo do Amarante - nov/2019	-53

SALDO ACUMULADO NO ANO DO EMPREGO CELETISTA - CEARA - CAGED/Secretaria de Trabalho/Ministério da Economia



Acumulado até o referido Mês	
novembro - 2015	-23.277
novembro - 2016	-30.204
novembro - 2017	2.746
novembro - 2018	29.511
novembro - 2019	13.564

SALDO MENSAL DO EMPREGO CELETISTA POR SETORES - CEARÁ - CAGED/Secretaria de Trabalho/Ministério da Economia



5 Principais Atividades	
Comércio - nov/2019	2.989
Serviços - nov/2019	2.010
Const. Civil - nov/2019	370
APU - nov/2019	34
SIUP - nov/2019	30