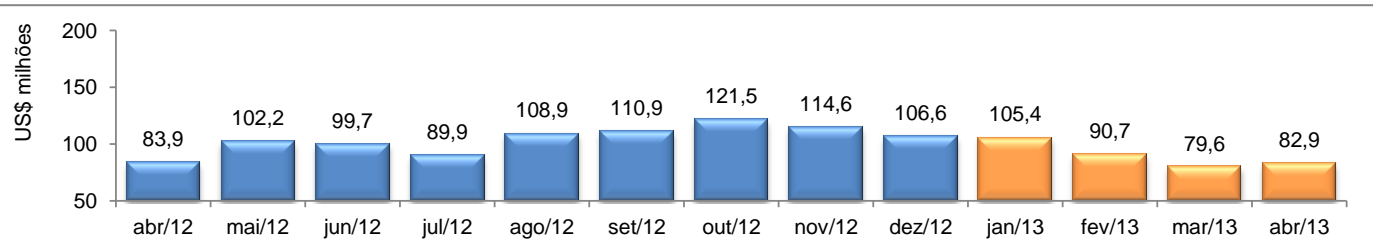


# RADAR DO COMÉRCIO EXTERIOR

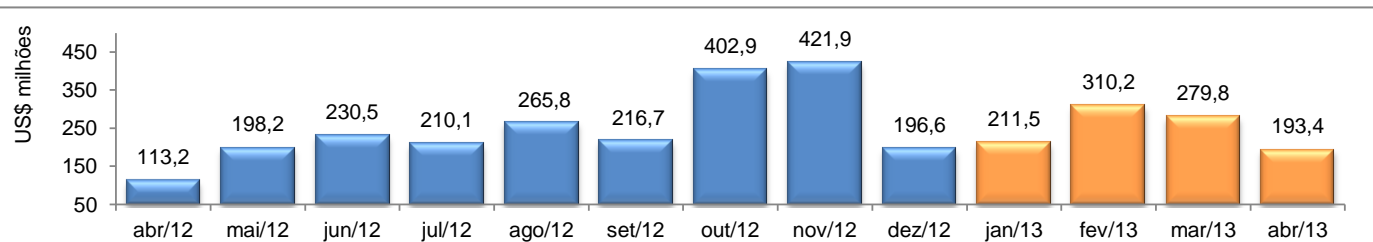
**MAIO/2013**

## VALOR DAS EXPORTAÇÕES CEARENSES - SECEX/MDIC



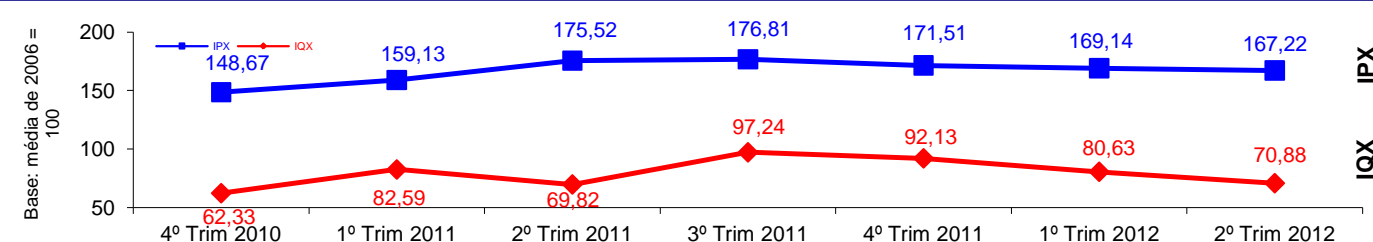
abr/2013 / abr/2012	-1,12%
abr/2013 / mar/2013	4,21%
Acumulado no Ano	-13,10%
Últimos 12 meses	-13,86%

## VALOR DAS IMPORTAÇÕES CEARENSES - SECEX/MDIC



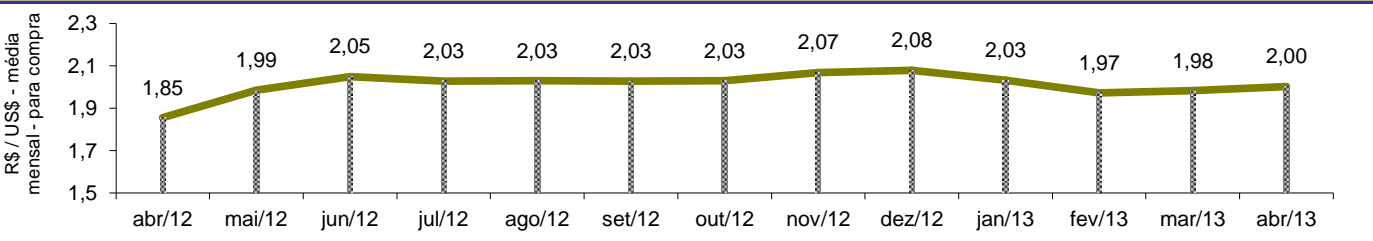
abr/2013 / abr/2012	70,83%
abr/2013 / mar/2013	-30,90%
Acumulado no Ano	38,00%
Últimos 12 meses	23,70%

## ÍNDICE DE PREÇO E DE QUANTUM DAS EXPORTAÇÕES CEARENSES - FUNCEX/MDIC



1º Trim 2012 / 1º Trim 2011	6,29%
1º Trim 2012 / 4º Trim 2011	-1,38%
1º Trim 2012 / 1º Trim 2011	-2,37%
1º Trim 2012 / 4º Trim 2011	-12,48%

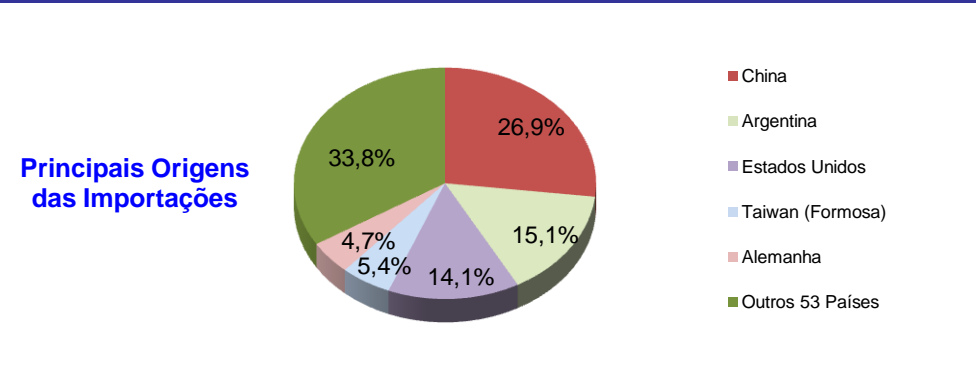
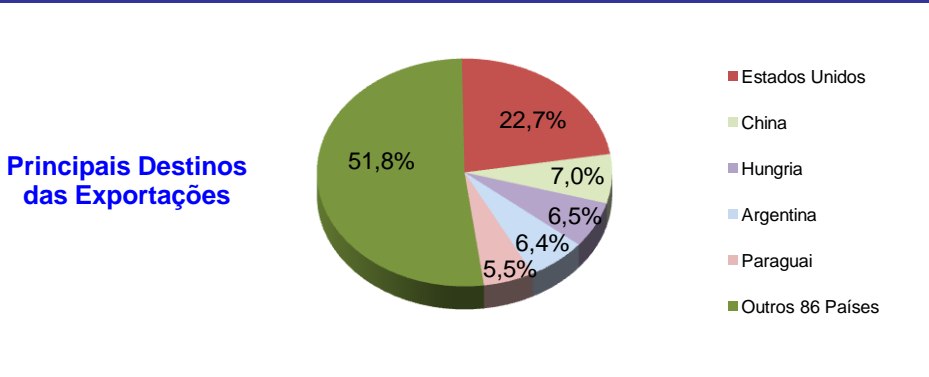
## TAXA DE CÂMBIO COMERCIAL - IPEADATA



abr/2013 / abr/2012	7,95%
abr/2013 / mar/2013	0,97%
Varição em 2013	11,62%

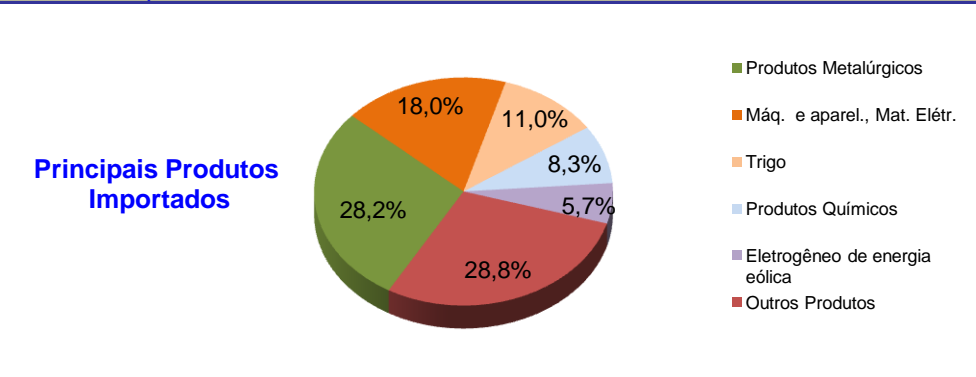
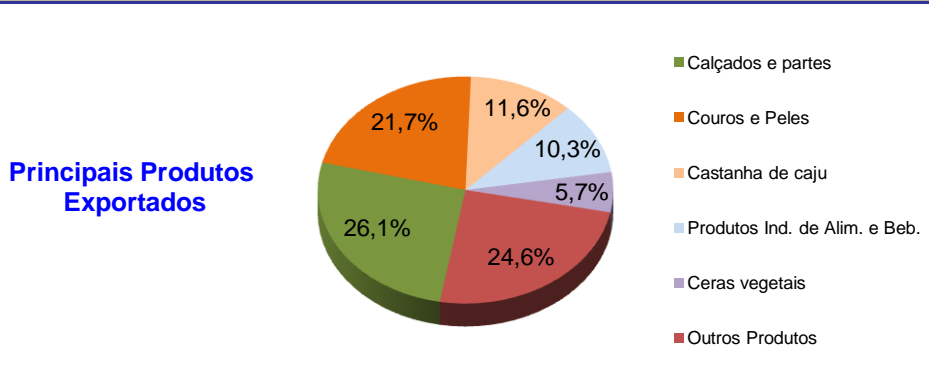
## PRINCIPAIS DESTINOS DAS EXPORTAÇÕES E ORIGENS DAS IMPORTAÇÕES - SECEX/MDIC

abr/2013



## PRINCIPAIS PRODUTOS EXPORTADOS E IMPORTADOS - SECEX/MDIC

abr/2013



## PRINCIPAIS MUNICÍPIOS EXPORTADORES E IMPORTADORES - SECEX/MDIC

Acum. jan a abr/2013

