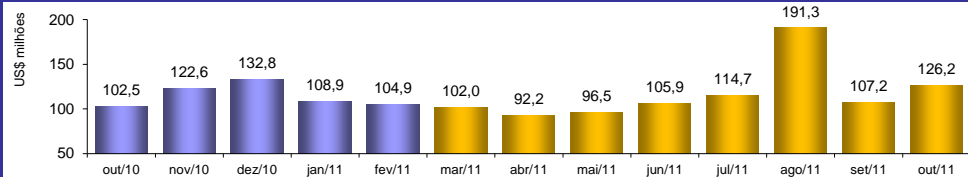


## RADAR DO COMÉRCIO EXTERIOR

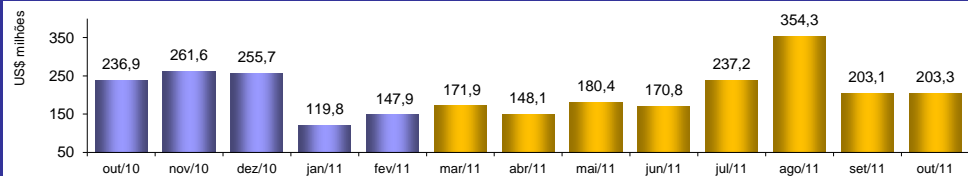
Novembro/2011

### VALOR DAS EXPORTAÇÕES CEARENSES - SECEX/MDIC



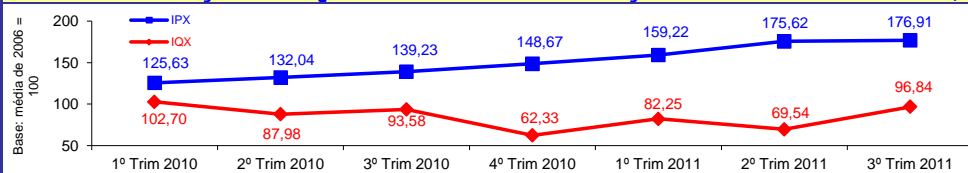
out/2011 / out/2010	23,19%
out/2011 / set/2011	17,73%
Acumulado no Ano	13,37%
Últimos 12 meses	14,86%

### VALOR DAS IMPORTAÇÕES CEARENSES - SECEX/MDIC



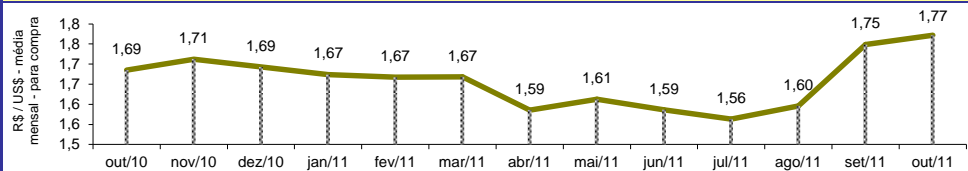
out/2011 / out/2010	-14,19%
out/2011 / set/2011	0,09%
Acumulado no Ano	17,31%
Últimos 12 meses	31,38%

### ÍNDICE DE PREÇO E DE QUANTUM DAS EXPORTAÇÕES CEARENSES - FUNCEX/MDIC



IPX 3º Trim 2011 / 3º Trim 2010	27,06%
IPX 3º Trim 2011 / 2º Trim 2011	0,73%
IQX 3º Trim 2011 / 3º Trim 2010	3,48%
IQX 3º Trim 2011 / 2º Trim 2011	39,26%

### TAXA DE CÂMBIO COMERCIAL - IPEADATA

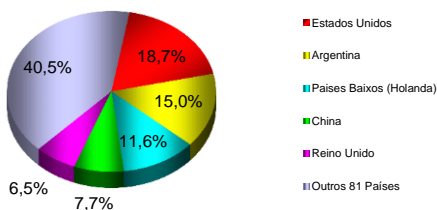


out/2011 / out/2010	5,14%
out/2011 / set/2011	1,31%
Variação em 2011	-6,97%

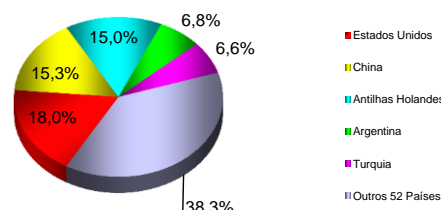
### PRINCIPAIS DESTINOS DAS EXPORTAÇÕES E ORIGENS DAS IMPORTAÇÕES - SECEX/MDIC

out/2011

#### Principais Destinos das Exportações



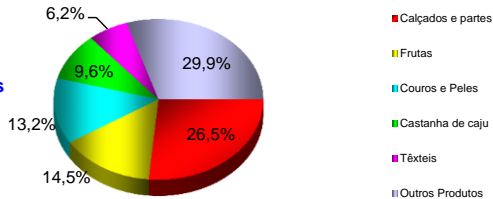
#### Principais Origens das Importações



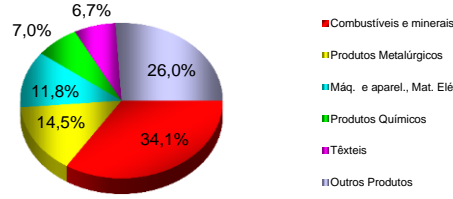
### PRINCIPAIS PRODUTOS EXPORTADOS E IMPORTADOS - SECEX/MDIC

out/2011

#### Principais Produtos Exportados



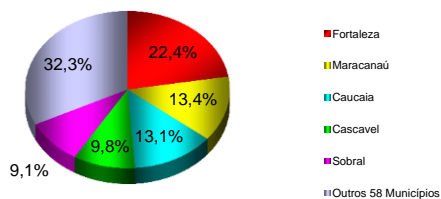
#### Principais Produtos Importados



### PRINCIPAIS MUNICÍPIOS EXPORTADORES E IMPORTADORES - SECEX/MDIC

Acum. jan a out/2011

#### Principais Municípios Exportadores



#### Principais Municípios Importadores

