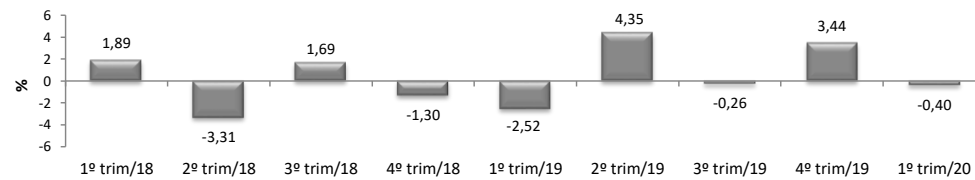


RADAR DA INDÚSTRIA

julho/2020

* Valores Atualizados

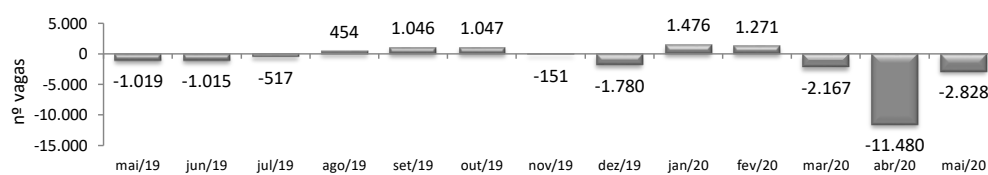
PIB INDUSTRIAL¹ - IPECE



¹ 1º trim/20 / 1º trim/19	-0,40%
1º trim/20 / 4º trim/19	-3,83%
Acumulado no Ano	-0,40%

¹ Taxa de crescimento (%) do Valor Adicionado a preços básicos da Indústria de Transformação

EMPREGOS LÍQUIDOS GERADOS NA INDÚSTRIA DE TRANSFORMAÇÃO - CAGED



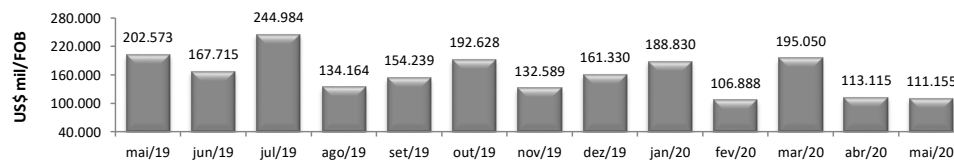
¹ mai/2020 / mai/2019	-6,19%
² mai/2020 / abr/2020	-1,29%
³ Acumulado ano	-5,99%

¹ O percentual retrata a variação do estoque no mês de referência e o estoque do mesmo mês do ano anterior, ambos com ajustes.

² A variação mensal do emprego toma como referência o estoque do mês anterior, ambos com ajustes.

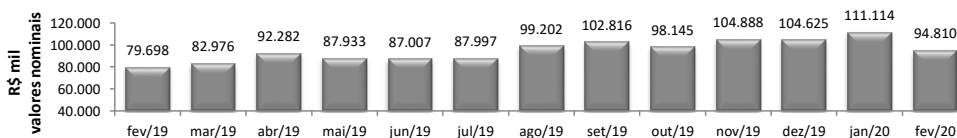
³ A variação relativa toma como referência os estoques do mês atual e do mês de dezembro do ano t-1, ambos com ajustes.

EXPORTAÇÕES DE BENS INDUSTRIALIZADOS - MDIC / SECEX



mai/2020 / mai/2019	-45,13%
mai/2020 / abr/2020	-1,73%
Acumulado no Ano	-18,63%
Últimos 12 meses	-17,02%

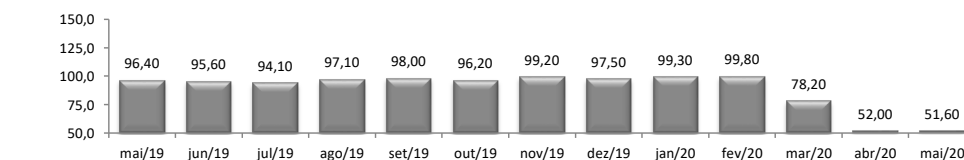
ICMS DA INDÚSTRIA - SEFAZ¹



fev/2020 / fev/2019	18,96%
fev/2020 / jan/2020	-14,67%
Acumulado no Ano	19,23%
Últimos 12 meses	7,06%

¹ Variações percentuais nominais

PRODUÇÃO FÍSICA DA INDÚSTRIA² - IBGE

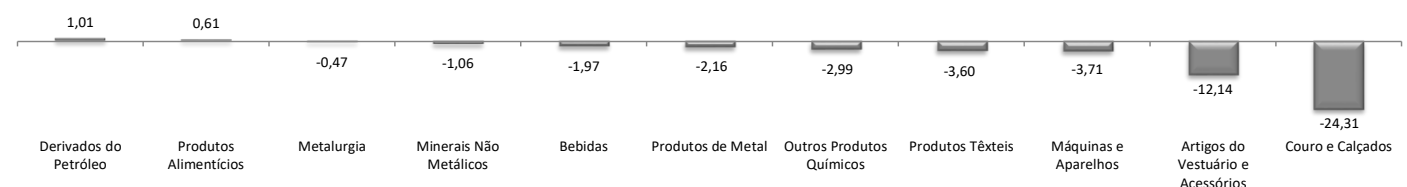


¹ mai/2020 / mai/2019	-50,80%
² mai/2020 / abr/2020	-0,77%
Acumulado no Ano	-21,80%
Últimos 12 meses	-7,90%

¹ Índice mensal (base igual mês ano anterior = 100)

² Índice base fixa mensal com ajuste sazonal (base média 2012 = 100)

CONTRIBUIÇÃO PARA A TAXA DE CRESCIMENTO DA INDÚSTRIA¹ (p.p.²) - IBGE



¹ Indica a contribuição de cada atividade na formação da variação mensal (mesmo mês ano anterior) da Indústria de Transformação.

² Pontos Percentuais