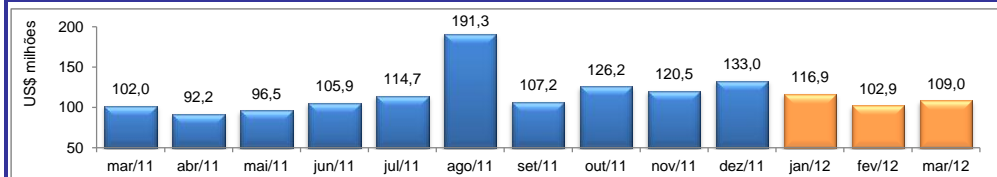


RADAR DO COMÉRCIO EXTERIOR

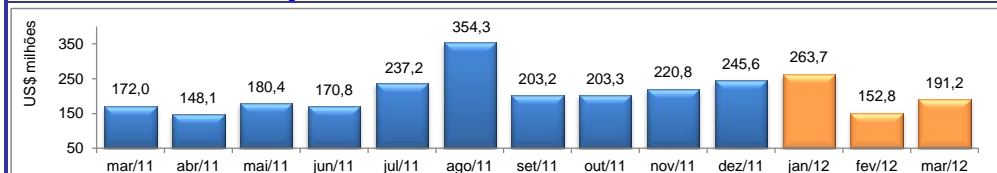
Abril/2012

VALOR DAS EXPORTAÇÕES CEARENSES - SECEX/MDIC



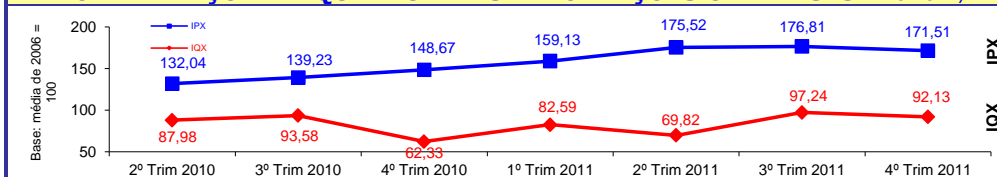
mar/2012 / mar/2011	6,85%
mar/2012 / fev/2012	5,94%
Acumulado no Ano	4,10%
Últimos 12 meses	11,34%

VALOR DAS IMPORTAÇÕES CEARENSES - SECEX/MDIC



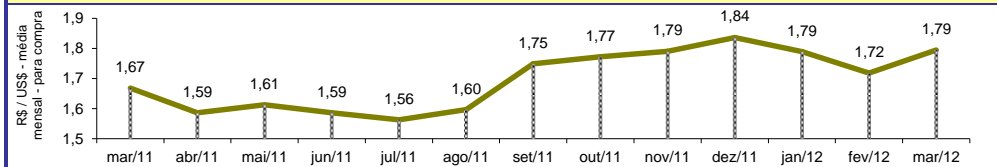
mar/2012 / mar/2011	11,17%
mar/2012 / fev/2012	25,14%
Acumulado no Ano	38,19%
Últimos 12 meses	14,68%

ÍNDICE DE PREÇO E DE QUANTUM DAS EXPORTAÇÕES CEARENSES - FUNCEX/MDIC



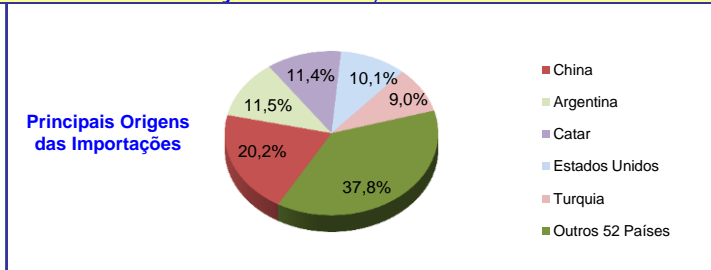
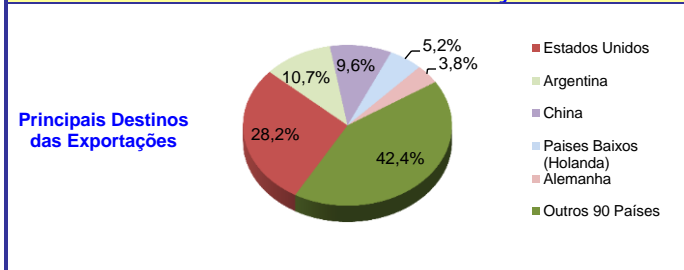
4º Trim 2011 / 4º Trim 2010	15,36%
4º Trim 2011 / 3º Trim 2011	-3,00%
4º Trim 2011 / 4º Trim 2010	47,81%
4º Trim 2011 / 3º Trim 2011	-5,26%

TAXA DE CÂMBIO COMERCIAL - IPEADATA

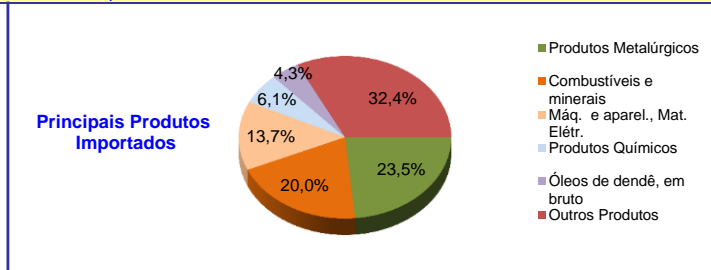
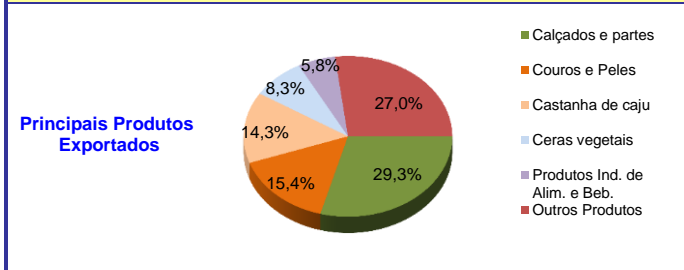


mar/2012 / mar/2011	7,58%
mar/2012 / fev/2012	4,48%
Varição em 2012	5,83%

PRINCIPAIS DESTINOS DAS EXPORTAÇÕES E ORIGENS DAS IMPORTAÇÕES - SECEX/MDIC mar/2012



PRINCIPAIS PRODUTOS EXPORTADOS E IMPORTADOS - SECEX/MDIC mar/2012



PRINCIPAIS MUNICÍPIOS EXPORTADORES E IMPORTADORES - SECEX/MDIC Acum. jan a mar/2012

