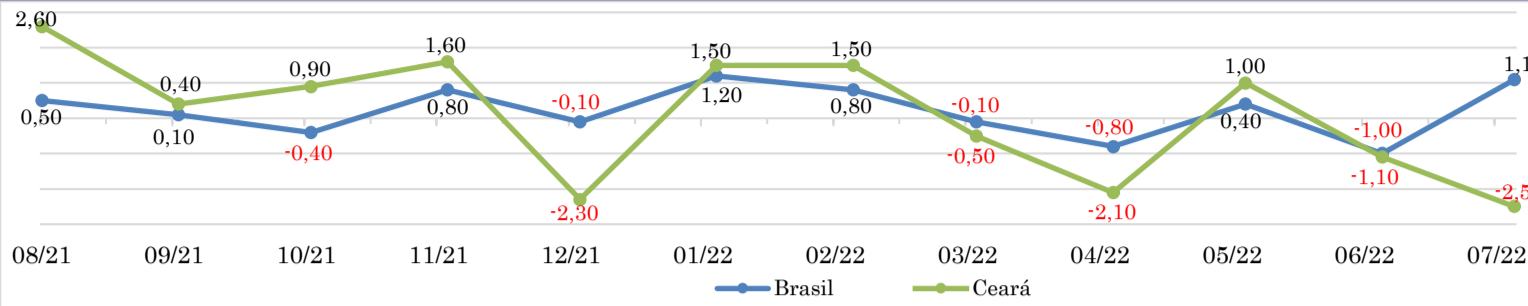


RADAR DE SERVIÇOS

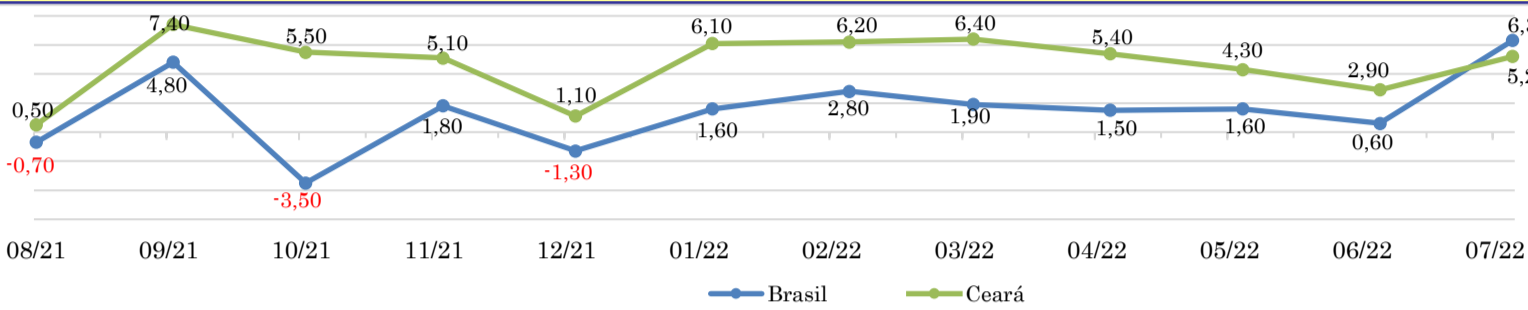
setembro/2022

VARIAÇÃO MENSAL COM RELAÇÃO AO MÊS IMEDIATAMENTE ANTERIOR (%) - 2021 A 2022



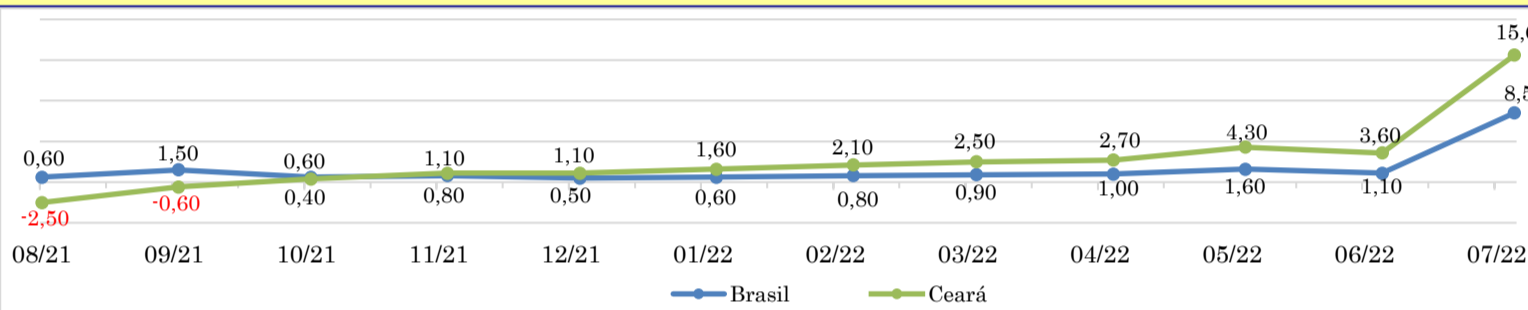
Ano	Brasil	Ceará
2016	0,0	-3,7
2017	-0,7	-0,8
2018	-3,1	0,5
2019	0,8	1,6
2020	3,0	-3,0
2021	0,9	2,7
2022	1,1	-2,5

VARIAÇÃO MENSAL COM RELAÇÃO AO MESMO MÊS DO ANO ANTERIOR (%) - 2021 A 2022



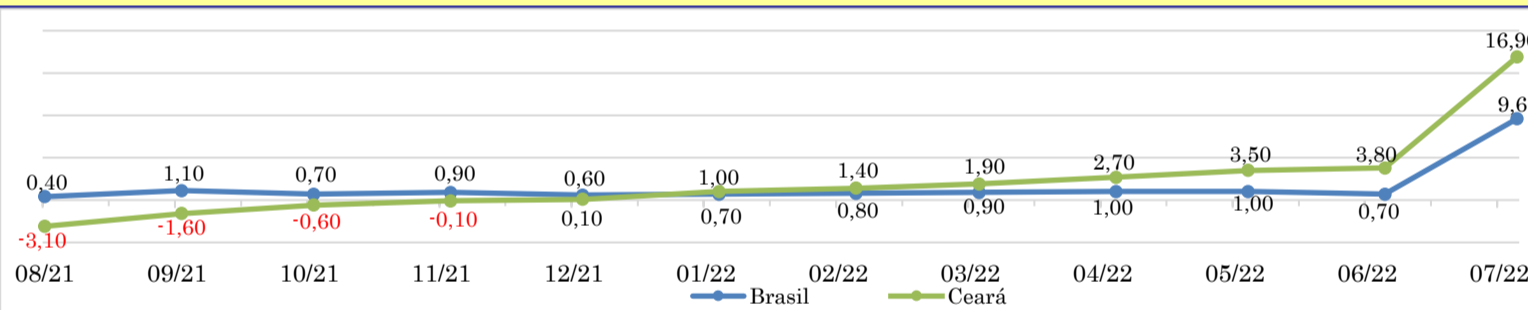
Ano	Brasil	Ceará
2016	-4,5	-3,6
2017	-3,2	-5,0
2018	-0,1	-6,3
2019	1,8	3,6
2020	-12,0	-25,3
2021	17,8	27,3
2022	6,3	5,2

VARIAÇÃO ACUMULADA NO ANO COM RELAÇÃO A IGUAL PERÍODO DO ANO ANTERIOR (%) - 2021 A 2022



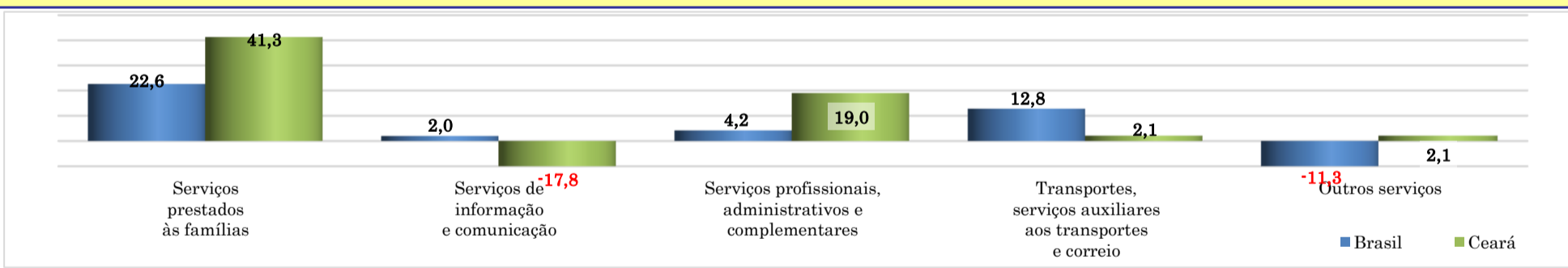
Ano	Brasil	Ceará
2016	-4,8	-0,9
2017	-4,0	-4,4
2018	-0,8	-8,8
2019	0,8	-1,4
2020	-8,9	-13,8
2021	10,7	8,6
2022	8,5	15,6

VARIAÇÃO ACUMULADA DE 12 MESES (%) - 2021 A 2022

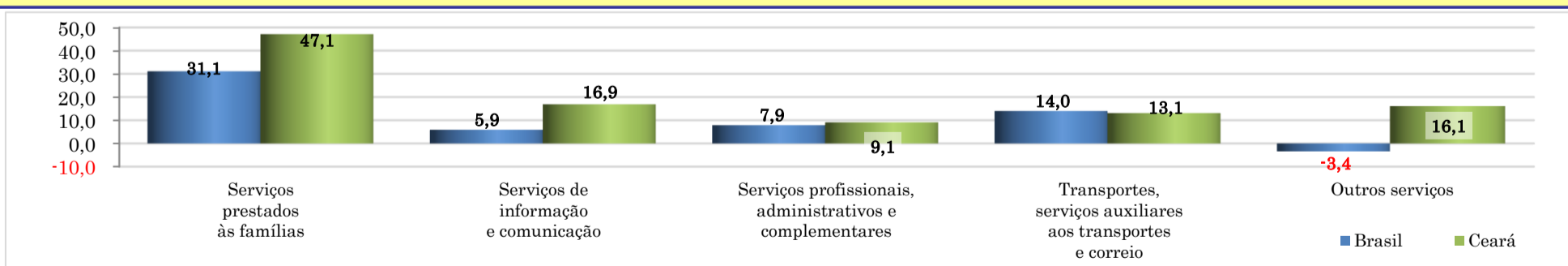


Ano	Brasil	Ceará
2016	-4,9	-2,9
2017	-4,6	-4,0
2018	-1,0	-9,5
2019	0,9	-2,8
2020	-4,5	-5,8
2021	2,9	-1,0
2022	9,6	16,9

VARIAÇÃO MENSAL COM RELAÇÃO AO MESMO MÊS DO ANO ANTERIOR (%)



VARIAÇÃO ACUMULADA DE 12 MESES (%)



ÍNDICE DE ATIVIDADES TURÍSTICAS (IATUR)

