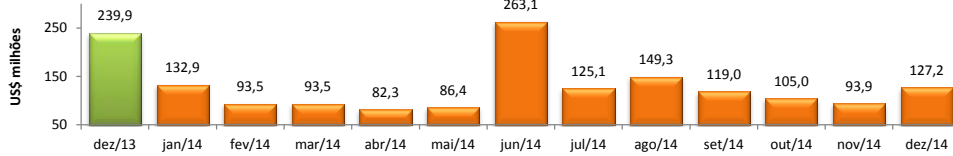


RADAR DO COMÉRCIO EXTERIOR

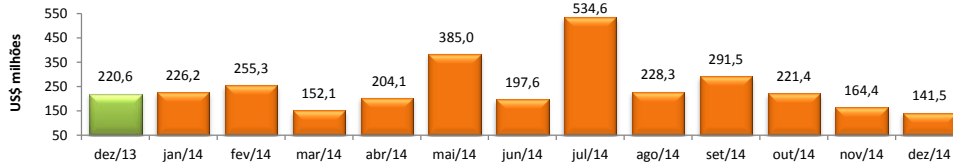
JANEIRO/2015

VALOR DAS EXPORTAÇÕES CEARENSES - SECEX/MDIC



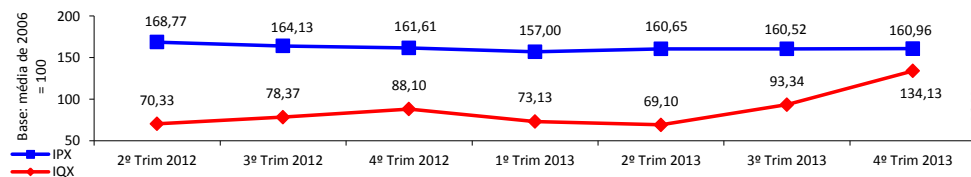
dez/2014 / dez/2013	-46,98%
dez/2014 / nov/2014	35,51%
Acumulado no Ano	3,57%
Últimos 12 meses	3,57%

VALOR DAS IMPORTAÇÕES CEARENSES - SECEX/MDIC



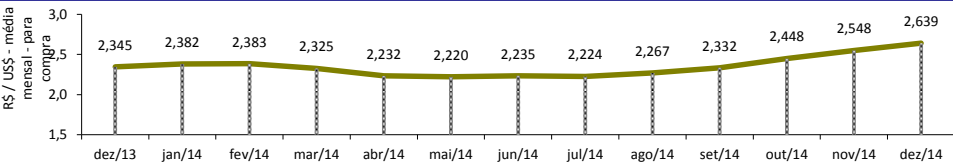
dez/2014 / dez/2013	-35,82%
dez/2014 / nov/2014	-13,90%
Acumulado no Ano	-9,08%
Últimos 12 meses	-9,08%

ÍNDICE DE PREÇO E DE QUANTUM DAS EXPORTAÇÕES CEARENSES - FUNCEX/MDIC



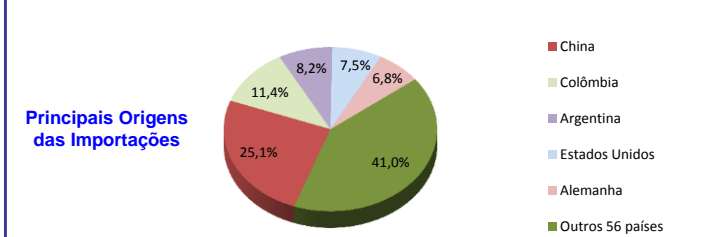
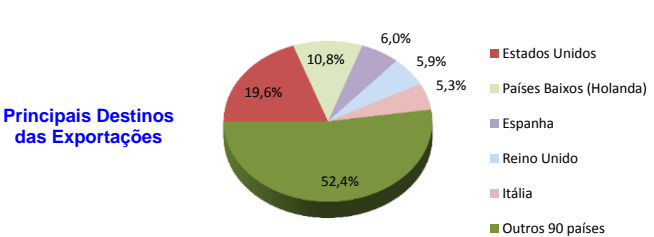
4º Trim 2013 / 4º Trim 2012	-0,40%
4º Trim 2013 / 3º Trim 2013	0,27%
4º Trim 2013 / 4º Trim 2012	52,25%
4º Trim 2013 / 3º Trim 2013	43,70%

TAXA DE CÂMBIO COMERCIAL - IPEADATA

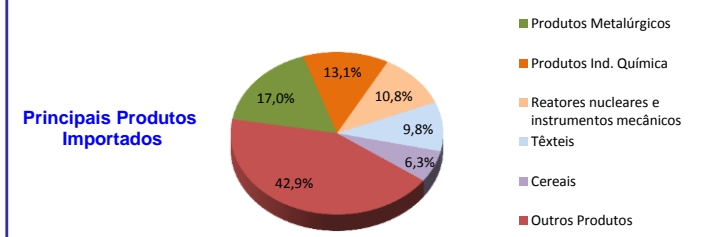
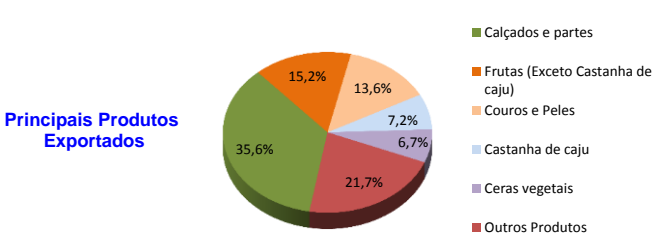


dez/2014 / dez/2013	12,53%
dez/2014 / nov/2014	3,55%
Varição em relação a Dez 2013	12,53%
Varição em relação a Jan 2014	10,80%

PRINCIPAIS DESTINOS DAS EXPORTAÇÕES E ORIGENS DAS IMPORTAÇÕES - SECEX/MDIC



PRINCIPAIS PRODUTOS EXPORTADOS E IMPORTADOS - SECEX/MDIC



PRINCIPAIS MUNICÍPIOS EXPORTADORES E IMPORTADORES - SECEX/MDIC

