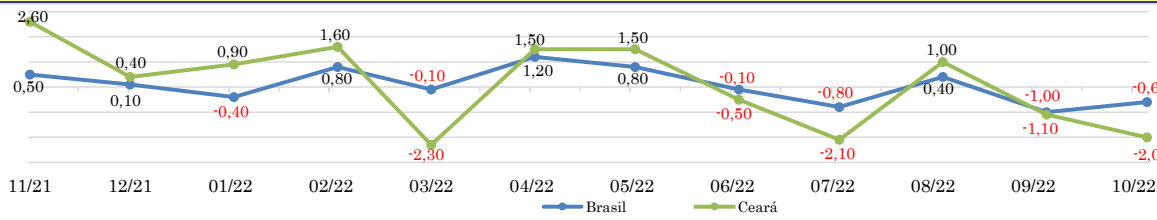


RADAR DE SERVIÇOS

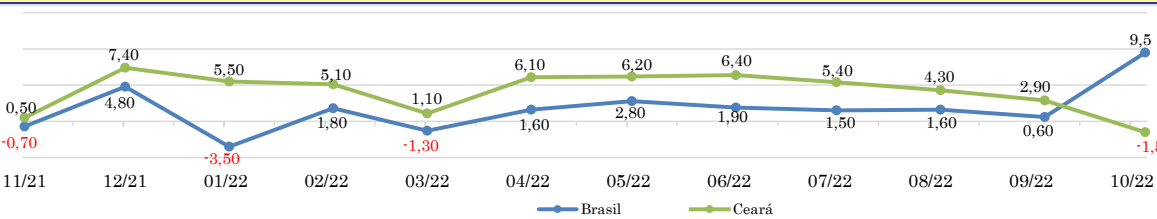
dezembro/2022

VARIAÇÃO MENSAL COM RELAÇÃO AO MÊS IMEDIATAMENTE ANTERIOR (%) - 2021 A 2022



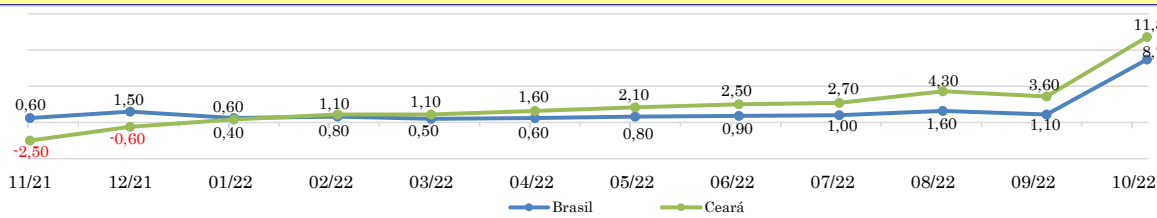
| Ano | Brasil | Ceará |
|------|--------|-------|
| 2016 | -1,7 | -1,7 |
| 2017 | 0,0 | -6,1 |
| 2018 | -0,3 | 1,1 |
| 2019 | 0,8 | 1,3 |
| 2020 | 1,7 | 2,1 |
| 2021 | -1,6 | 1,3 |
| 2022 | -0,6 | -2,0 |

VARIAÇÃO MENSAL COM RELAÇÃO AO MESMO MÊS DO ANO ANTERIOR (%) - 2021 A 2022



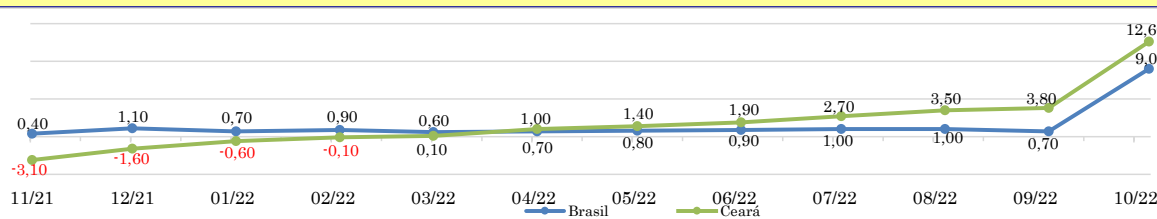
| Ano | Brasil | Ceará |
|------|--------|-------|
| 2016 | -7,6 | -5,2 |
| 2017 | -0,4 | -11,1 |
| 2018 | 1,5 | -1,0 |
| 2019 | 2,8 | 4,5 |
| 2020 | -7,4 | -10,3 |
| 2021 | 7,3 | 20,8 |
| 2022 | 9,5 | -1,5 |

VARIAÇÃO ACUMULADA NO ANO COM RELAÇÃO A IGUAL PERÍODO DO ANO ANTERIOR (%) - 2021 A 2022



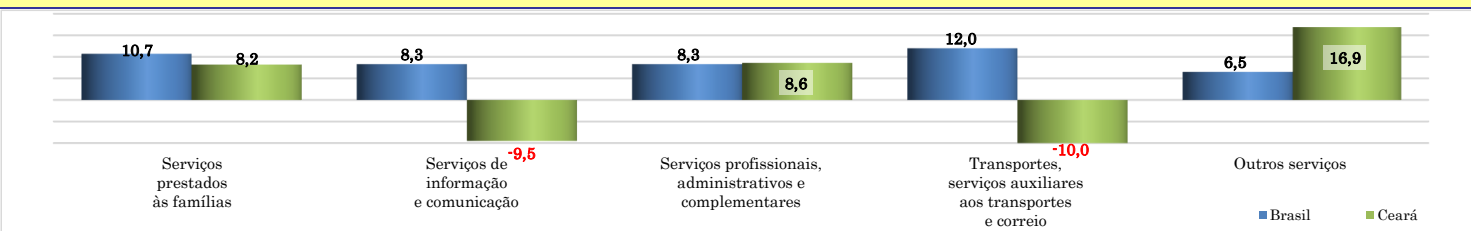
| Ano | Brasil | Ceará |
|------|--------|-------|
| 2016 | -5,0 | -1,7 |
| 2017 | -3,4 | -5,7 |
| 2018 | -0,2 | -7,7 |
| 2019 | 0,8 | -0,3 |
| 2020 | -8,7 | -13,6 |
| 2021 | 11,0 | 12,4 |
| 2022 | 8,7 | 11,8 |

VARIAÇÃO ACUMULADA DE 12 MESES (%) - 2021 A 2022

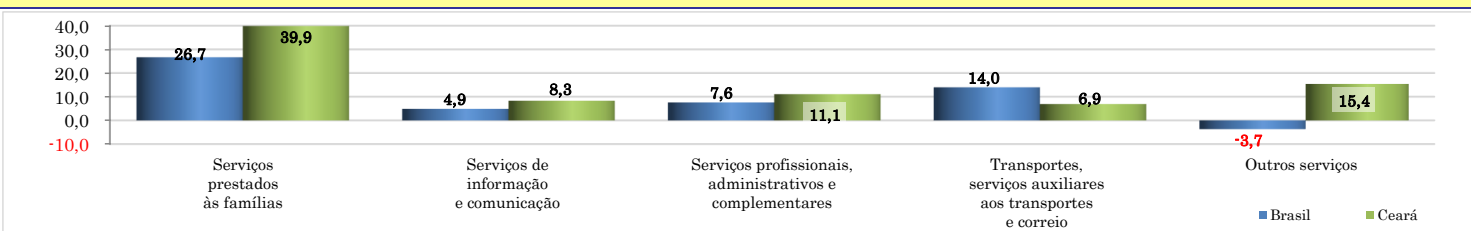


| Ano | Brasil | Ceará |
|------|--------|-------|
| 2016 | -5,1 | -2,4 |
| 2017 | -3,7 | -5,3 |
| 2018 | -0,2 | -8,7 |
| 2019 | 0,8 | -1,0 |
| 2020 | -6,8 | -10,2 |
| 2021 | 8,1 | 8,1 |
| 2022 | 9,0 | 12,6 |

VARIAÇÃO MENSAL COM RELAÇÃO AO MESMO MÊS DO ANO ANTERIOR (%)



VARIAÇÃO ACUMULADA DE 12 MESES (%)



ÍNDICE DE ATIVIDADES TURÍSTICAS (IATUR)

