

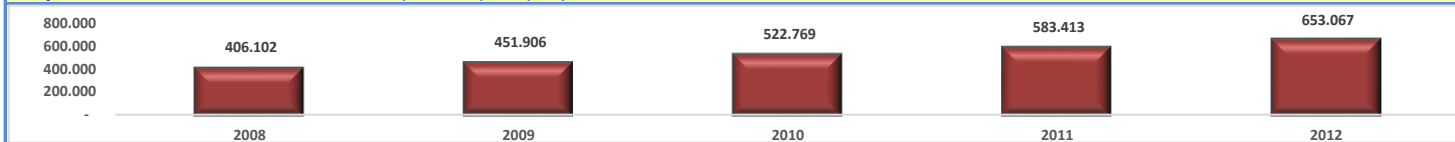
**PIB CEARENSE - ÓTICA DA PRODUÇÃO**

**Período: 2008 a 2012**

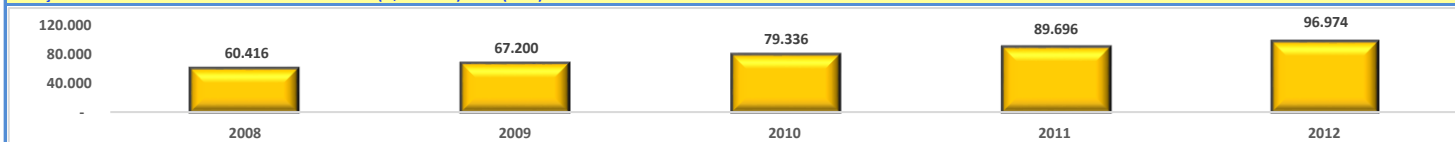
**Evolução do valor corrente do PIB - Brasil - 2008 a 2012 (R\$ Milhões) - SCR (IBGE)**



**Evolução do valor corrente do PIB - Nordeste - 2008 a 2012 (R\$ Milhões) - SCR (IBGE)**



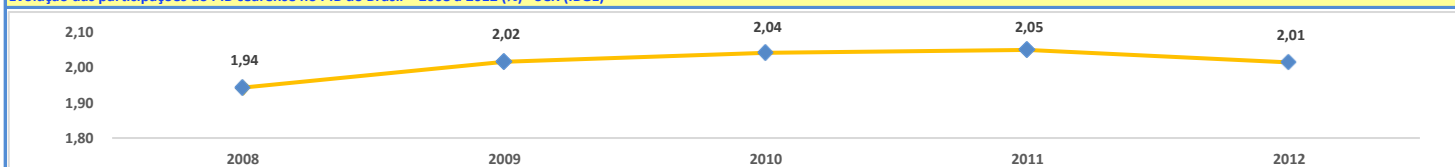
**Evolução do valor corrente do PIB - Ceará - 2008 a 2012 (R\$ Milhões) - SCR (IBGE)**



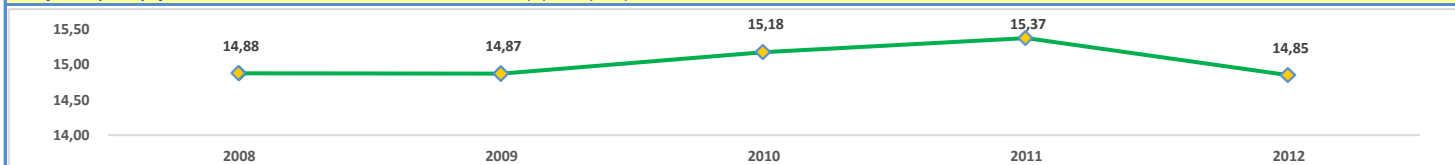
**Evolução das taxas de crescimento real do PIB - Brasil, Nordeste e Ceará - 2008 a 2012 (%) - SCR (IBGE)**



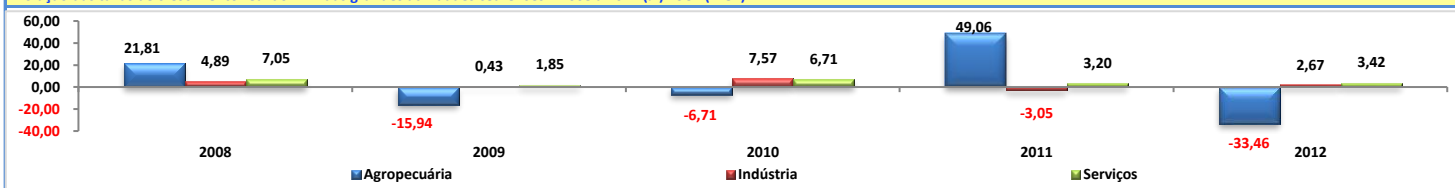
**Evolução das participações do PIB cearense no PIB do Brasil - 2008 a 2012 (%) - SCR (IBGE)**



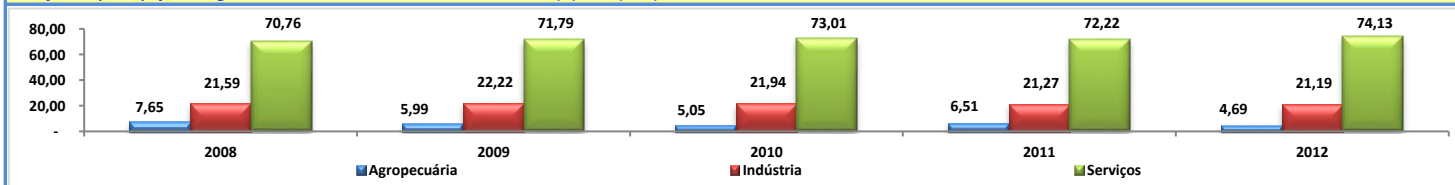
**Evolução das participações do PIB cearense no PIB do Nordeste - 2008 a 2012 (%) - SCR (IBGE)**



**Evolução das taxas de crescimento real do VAB das grandes atividades cearenses - 2008 a 2012 (%) - SCR (IBGE)**



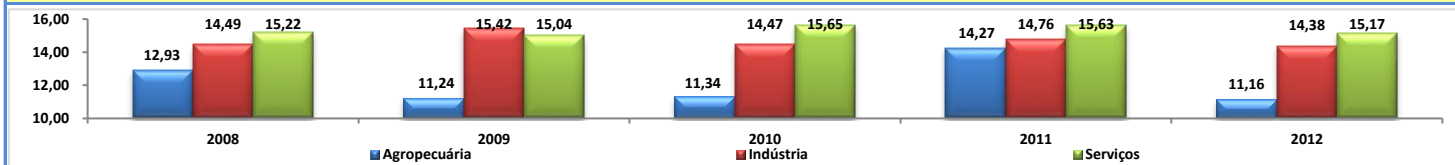
**Evolução das participações das grandes atividades no VAB cearense - 2008 a 2012 (%) - SCR (IBGE)**



**Evolução das participações do VAB das grandes atividades (CE/BR) - 2008 a 2012 (%) - SCR (IBGE)**



**Evolução das participações do VAB das grandes atividades (CE/NE) - 2008 a 2012 (%) - SCR (IBGE)**



Nota: Dados consideram a nova base de referência (2010) das contas regionais do IBGE.