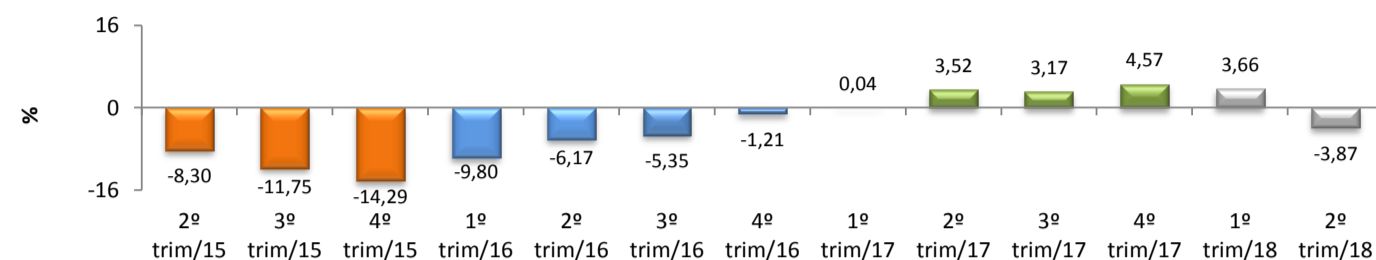


RADAR DA INDÚSTRIA

outubro/2018

* Valores Atualizados

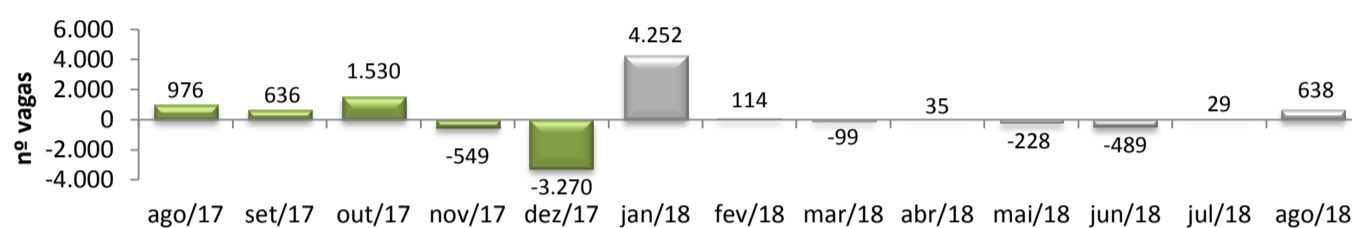
PIB INDUSTRIAL¹ - IPECE



2º trim/18	/	2º trim/17	-3,87%
2º trim/18	/	1º trim/18	-3,48%
Acumulado no Ano			-0,18%

¹ Taxa de crescimento (%) do Valor Adicionado a preços básicos da Indústria de Transformação

EMPREGOS LÍQUIDOS GERADOS NA INDÚSTRIA DE TRANSFORMAÇÃO - CAGED



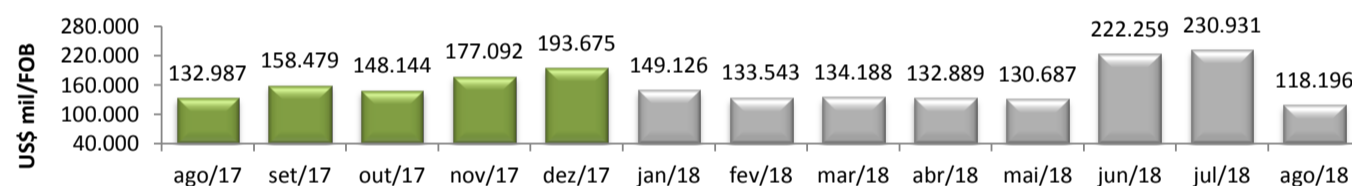
¹ ago/2018	/	ago/2017	1,20%
² ago/2018	/	jul/2018	0,27%
³ Acumulado ano			1,87%

¹ O percentual retrata a variação do estoque no mês de referência e o estoque existente em doze meses anteriores. Indicador dos doze meses anteriores.

² A variação mensal do emprego toma como referência o estoque do mês anterior.

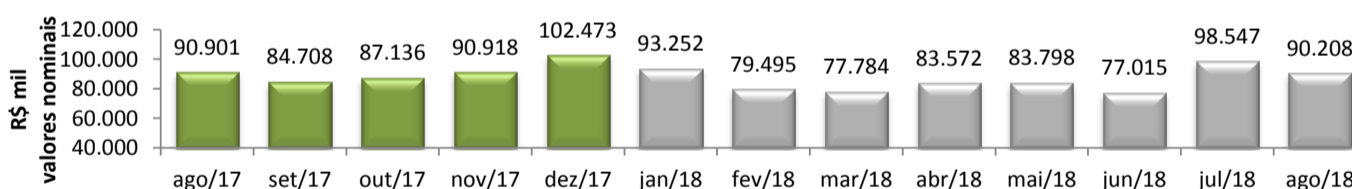
³ A variação relativa toma como referência os estoques do mês atual e do mês de dezembro do ano t-1, ambos com ajustes.

EXPORTAÇÕES DE BENS INDUSTRIALIZADOS - MDIC / SECEX



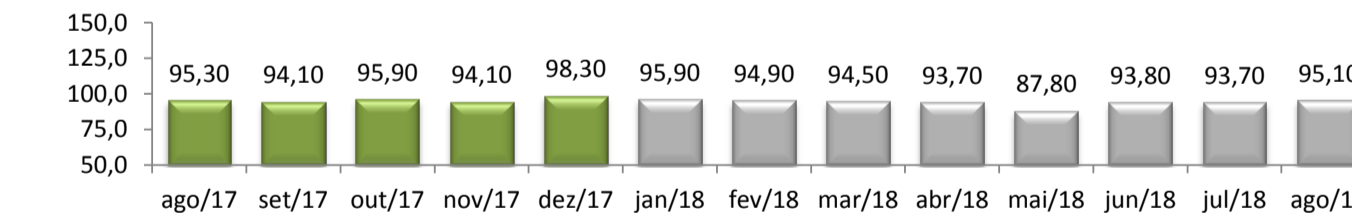
ago/2018	/	ago/2017	-11,12%
ago/2018	/	jul/2018	-48,82%
Acumulado no Ano			8,39%
Últimos 12 meses			18,00%

ICMS DA INDÚSTRIA - SEFAZ



ago/2018	/	ago/2017	-0,76%
ago/2018	/	jul/2018	-8,46%
Acumulado no Ano			5,51%
Últimos 12 meses			4,74%

PRODUÇÃO FÍSICA DA INDÚSTRIA² - IBGE




¹ ago/2018	/	ago/2017	-0,50%
² ago/2018	/	jul/2018	1,49%
Acumulado no Ano			-0,10%
Últimos 12 meses			1,40%

¹ Índice mensal (base igual mês ano anterior = 100)

² Índice base fixa mensal com ajuste sazonal (base média 2012 = 100)

CONTRIBUIÇÃO PARA A TAXA DE CRESCIMENTO DA INDÚSTRIA¹ (p.p.²) - IBGE



³ ago/2018	/	ago/2017	-0,03
Acumulado no Ano			-0,10
Últimos 12 meses			1,80

¹ Indica a participação de cada setor na formação da variação mensal.

² Pontos Percentuais

³ Índice mensal (base igual mês ano anterior = 100)