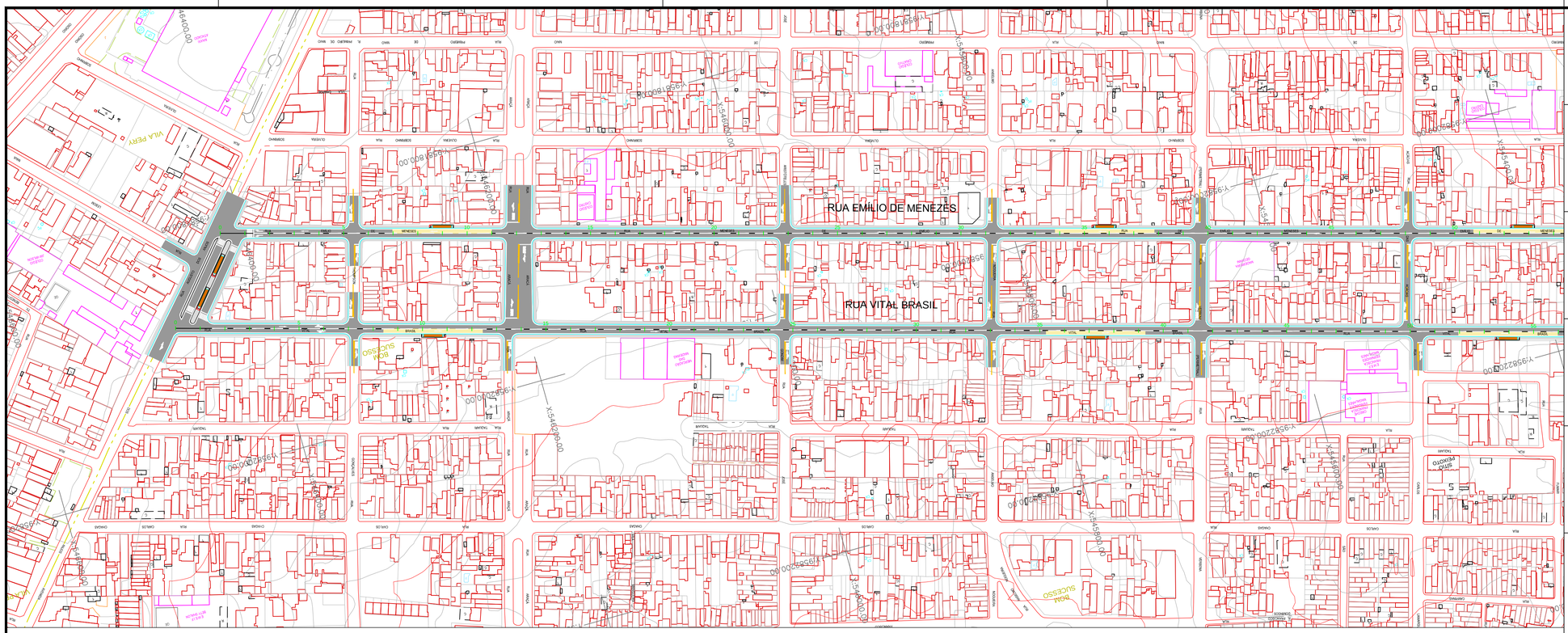

PLANTA BAIXA
ESCALA: 1/2000

PERFIL RUA VITAL BRASIL

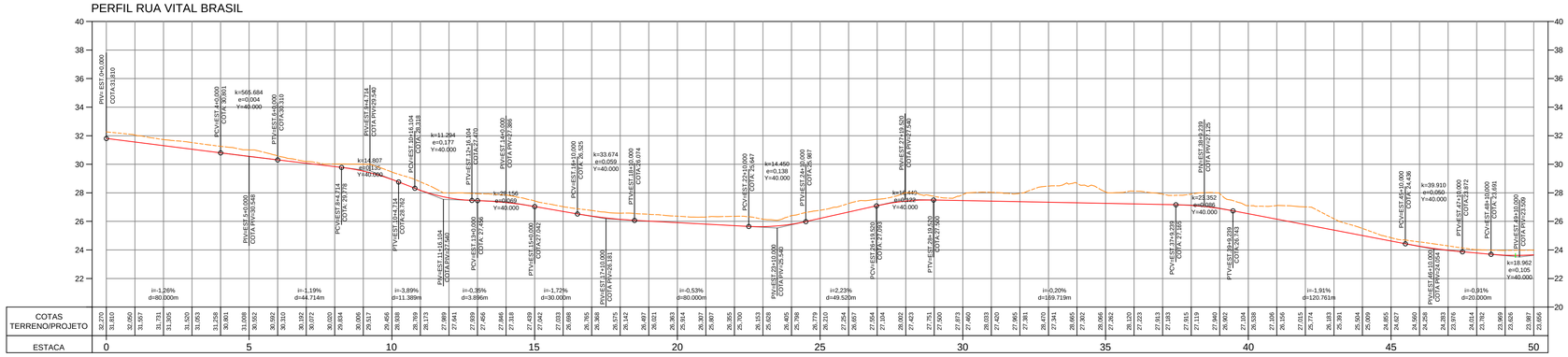

PERFIL RUA EMILIO DE MENEZES

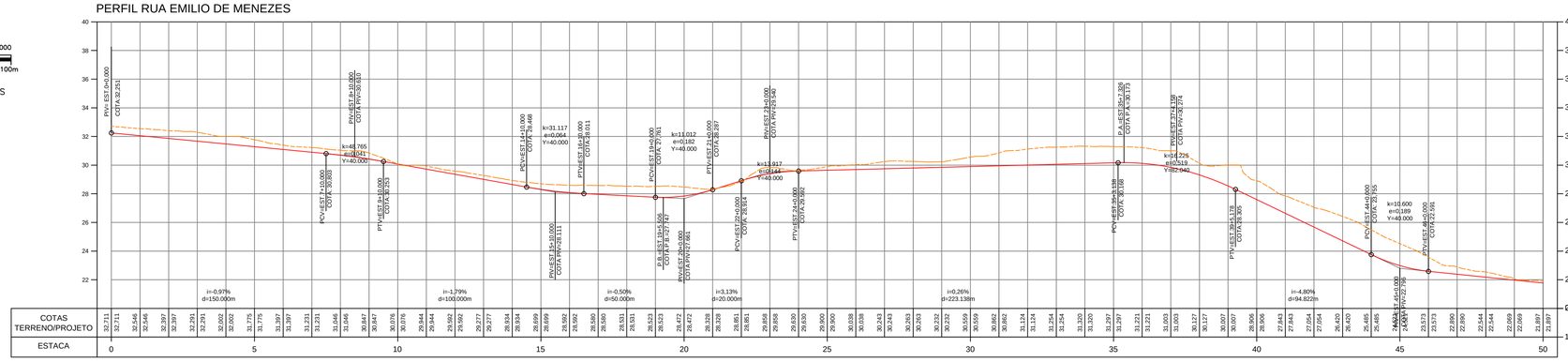

10m 8 4 2 0
ESC. VER. = 1:200
ESC. HOR. = 1:2000
0 20 40 80 100m
ESCALAS GRÁFICAS

FORMATO A1E – INTERNO: 806 x 574 mm.
EXTERNO: 841 x 594 mm.

Empresa elaboradora do projeto:

Quanta CONSULTORIA
EngeSoft Engenharia e Consultoria Ltda.

SEUMA	ISS–C
CREA	ISS–P

Legenda:

LEGENDA PLANTA BAIXA:
- LIMITE DA CALÇADA
- MEIO FIO
- EIXO DO PROJETO
- CBUQ - (concreto betuminoso usinado a quente) CAP 50/70
- CCP - (concreto de cimento portland) FCK - 33MPa

LEGENDA PERFIL:
- TERRENO NATURAL
- GREIDE DO PROJETO GEOMÉTRICO

Mapa chave:

Revisão nº	Descrição	Data	Projetista	Aprovação

Prefeitura de Fortaleza
SEINF - SECRETARIA MUNICIPAL DE INFRAESTRUTURA

Unidade/Orgão: SECRETARIA MUNICIPAL DE INFRAESTRUTURA - SEINF
Data: JUNHO / 2014
Nome do projeto: BRT - Av. Emilio de Menezes e Av. Vital Brasil
Escala: 1 : 2000
Título da folha: PROJETO GEOMÉTRICO - ESTACA 00 A 50
Folha: 01/04
Responsável técnico: ENG. GUSTAVO BRASILEIRO COELHO CREA/CE-RNP Nº: 0604777146-0; ARQ. IVO LEONARDO SALES FREIRE CAU: Nº A76105-2
Coord. elab. de projetos: ANA MANUELA M. NOGUEIRA CREA Nº 14921 - D
Arquivo: Geometria_Vital-Brasil-Emilio-Menezes

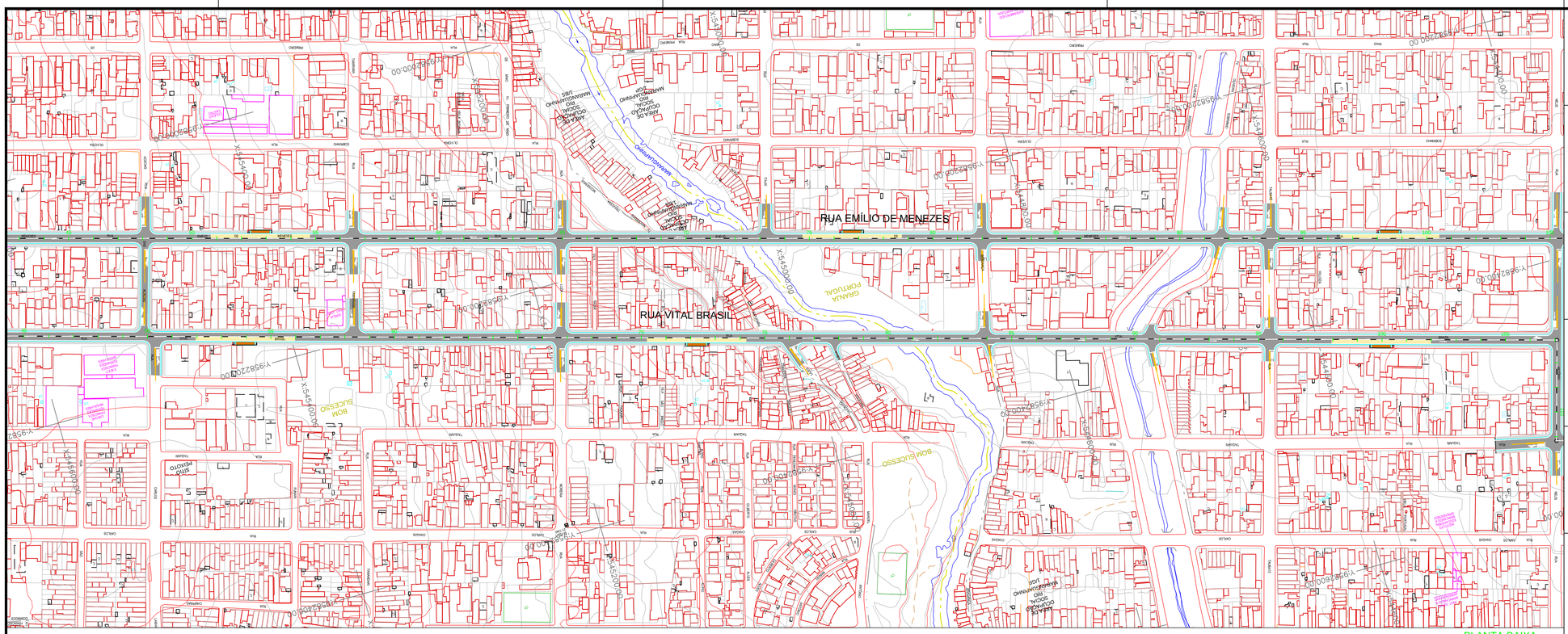

PLANTA BAIXA
ESCALA: 1/2000

PERFIL RUA VITAL BRASIL

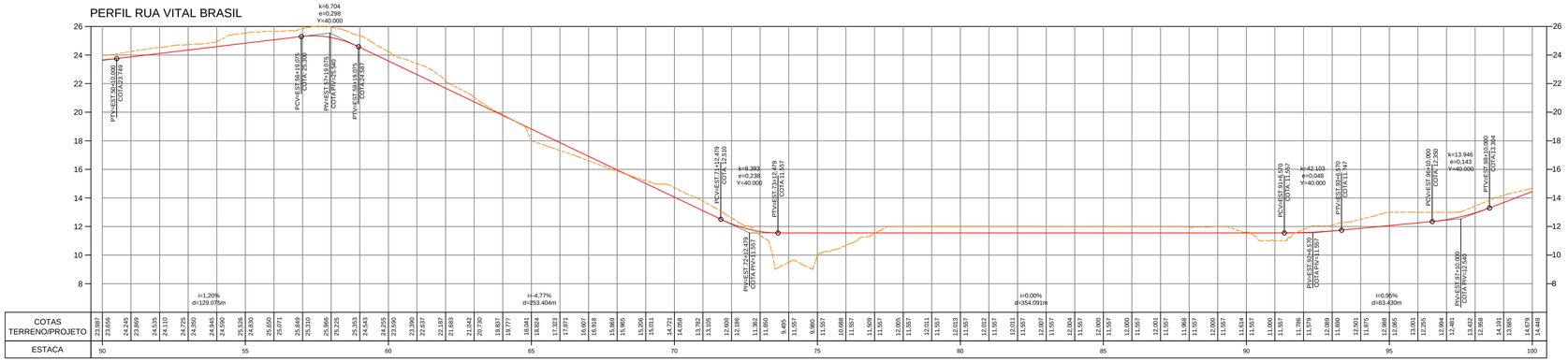

ESC. VER. = 1:200
ESC. HOR. = 1:2000
ESCALAS GRÁFICAS

PERFIL RUA EMILIO DE MENEZES

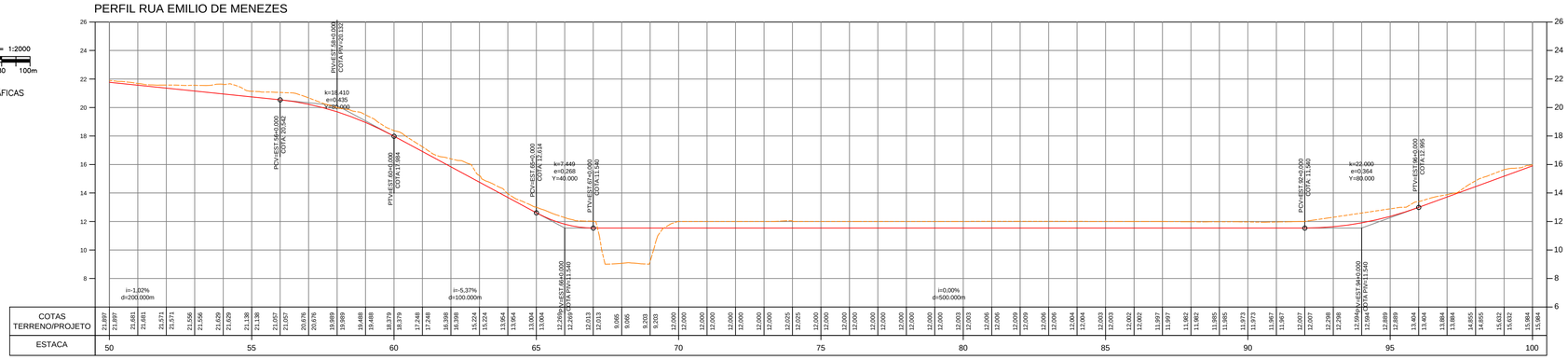

Empresa elaboradora do projeto:

Quanta Consultoria

EngeSoft Engenharia e Consultoria Ltda.

SEUMA	ISS–C
CREA	ISS–P

Legenda:

LEGENDA PLANTA BAIXA:

- LIMITE DA CALÇADA
- MEIO FIO
- EIXO DO PROJETO
- CBUQ - (concreto betuminoso usinado a quente) CAP 50/70
- CCP - (concreto de cimento portland) FCK - 33MPa

LEGENDA PERFIL:

- TERRENO NATURAL
- GREIDE DO PROJETO GEOMÉTRICO

Mapa chave:

Revisão nº	Descrição	Data	Projetista	Aprovação

Prefeitura de Fortaleza

SEINF - SECRETARIA MUNICIPAL DE INFRAESTRUTURA

Unidade/Orgão: SECRETARIA MUNICIPAL DE INFRAESTRUTURA - SEINF

Data: JUNHO / 2014

Nome do projeto: BRT - Av. Emilio de Menezes e Av. Vital Brasil

Escala: 1 : 2000

Título da folha: PROJETO GEOMÉTRICO - ESTACA 120 A 161+9.04

Folha: 02/04

Responsável técnico:
ENG. GUSTAVO BRASILEIRO COELHO CREA/CE-RNP Nº: 060477146-0
ARQ. IVO LEONARDO SALES FREIRE CAU: Nº A76105-2

Coord. elab. de projetos:
ANA MANUELA M. NOGUEIRA CREA Nº 14921 - D

Arquivo: Geometria_Vital-Brasil-Emilio-Menezes

FORMATO A1E – INTERNO: 806 x 574 mm.
EXTERNO: 841 x 594 mm.

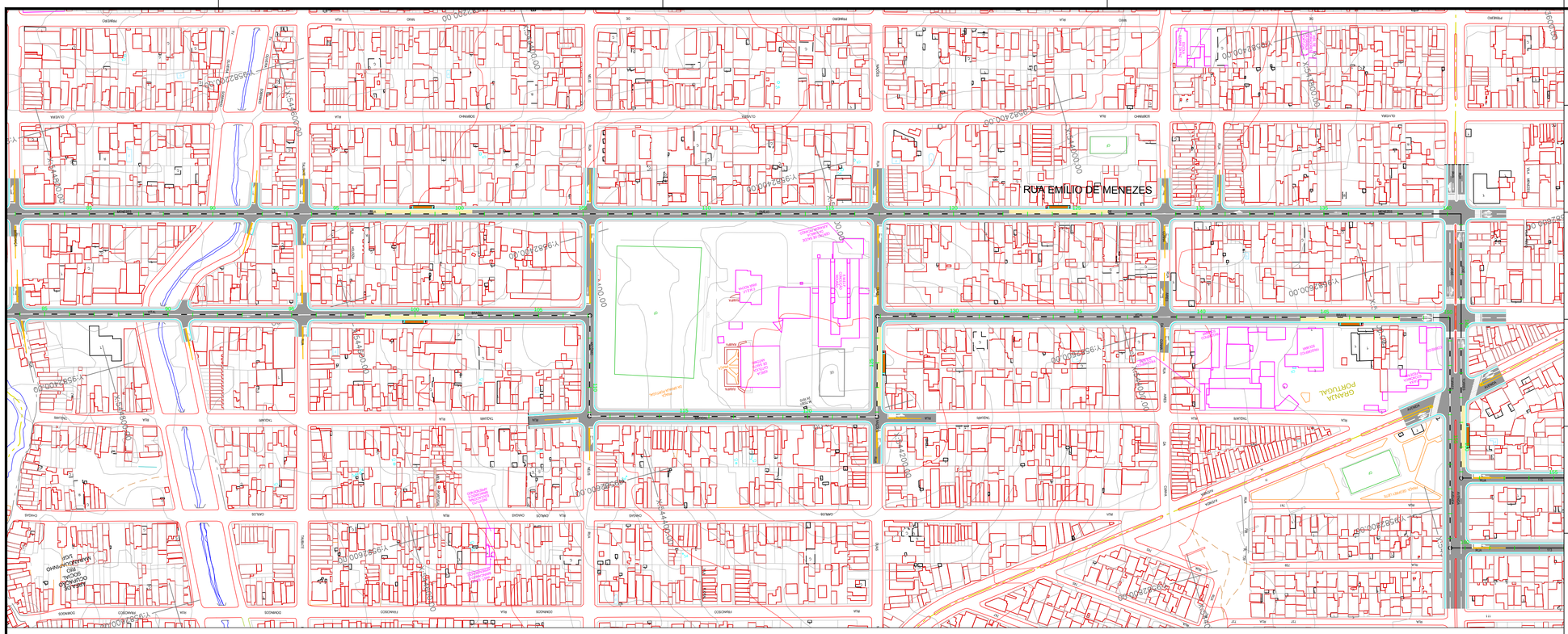

PLANTA BAIXA
ESCALA: 1/2000

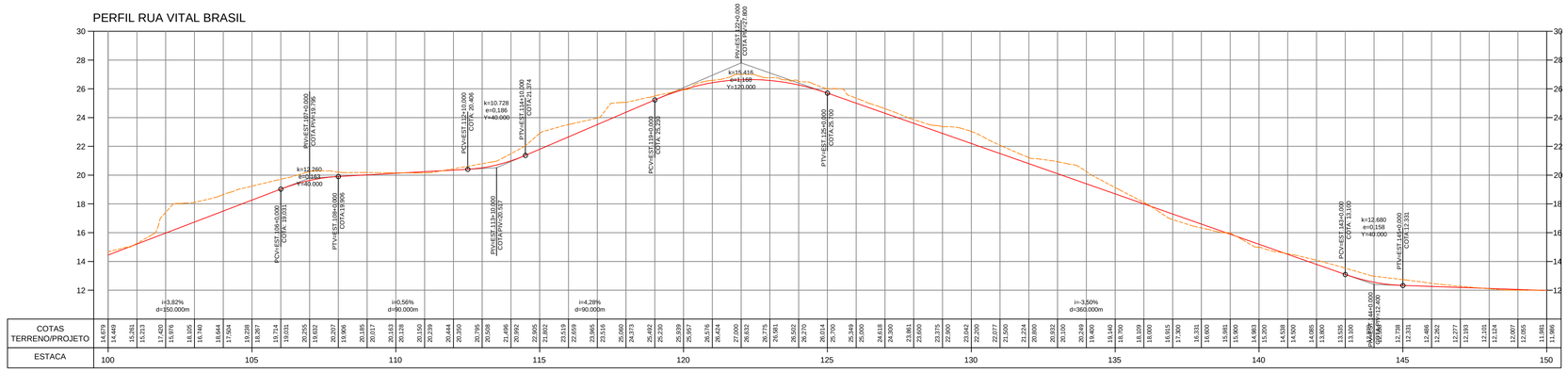

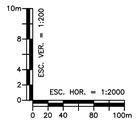

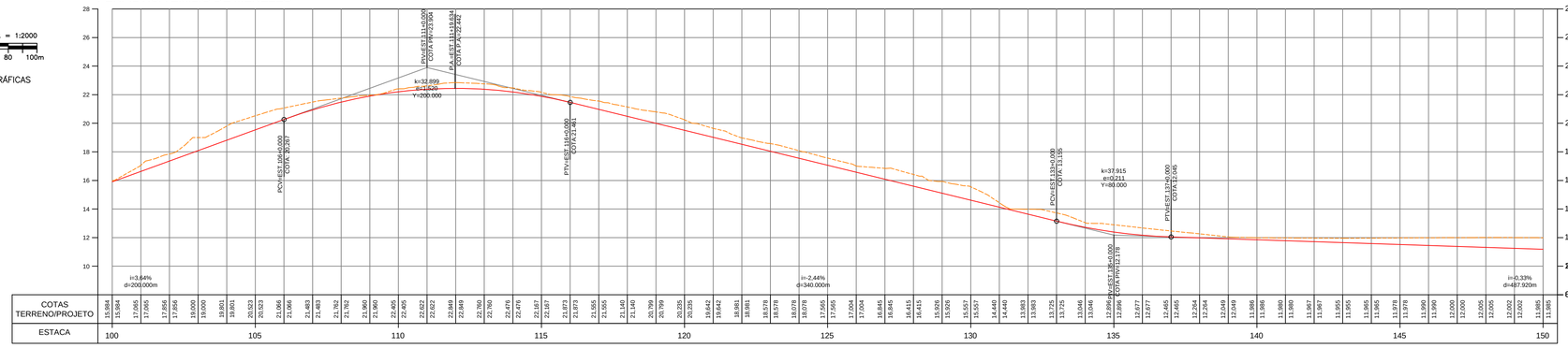

Empresa elaboradora do projeto:

Quanta Consultoria — EngeSoft Engenharia e Consultoria Ltda.

SEUMA	ISS–C
CREA	ISS–P

Legenda:

LEGENDA PLANTA BAIXA:

- LIMITE DA CALÇADA
- MEIO FIO
- EIXO DO PROJETO
- CBUQ - (concreto betuminoso usinado a quente) CAP 50/70
- CCP - (concreto de cimento portland) FCK - 33MPa

LEGENDA PERFIL:

- TERRENO NATURAL
- GREIDE DO PROJETO GEOMÉTRICO

Mapa chave:

Revisão nº	Descrição	Data	Projetista	Aprovação

Prefeitura de Fortaleza — SEINF - SECRETARIA MUNICIPAL DE INFRAESTRUTURA

Unidade/Órgão: SECRETARIA MUNICIPAL DE INFRAESTRUTURA - SEINF

Data: JUNHO / 2014

Nome do projeto: BRT - Av. Emilio de Menezes e Av. Vital Brasil

Escala: 1 : 2000

Título da folha: PROJETO GEOMÉTRICO - ESTACA 120 A 161+9.04

Folha: 03/04

Responsável técnico:
ENG. GUSTAVO BRASILEIRO COELHO CREA/CE-RNP Nº: 060477146-0
ARQ. IVO LEONARDO SALES FREIRE CAU: Nº A76105-2

Coord. elab. de projetos:
ANA MANUELA M. NOGUEIRA CREA Nº 14921 - D

Arquivo: Geometria_Vital-Brasil-Emilio-Menezes

FORMATO A1E – INTERNO: 806 x 574 mm.
EXTERNO: 841 x 594 mm.

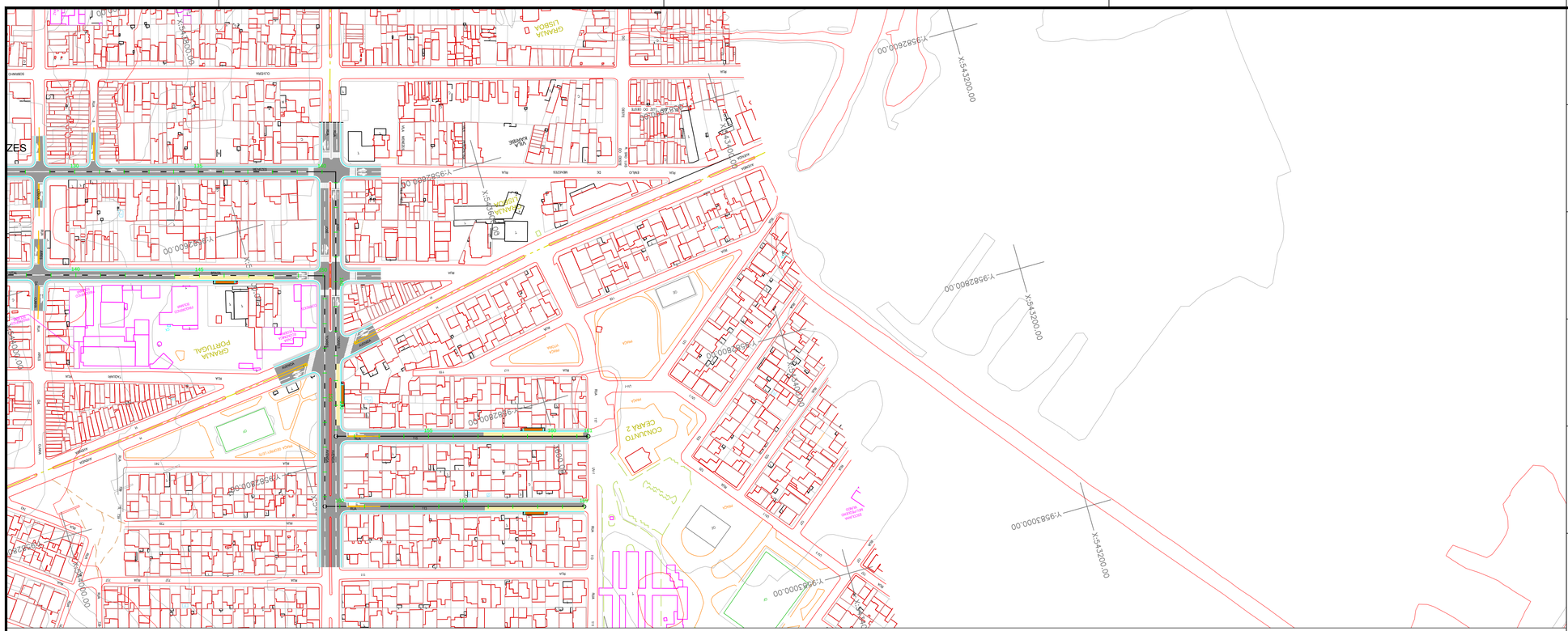

PLANTA BAIXA
ESCALA: 1/2000

PERFIL RUA VITAL BRASIL

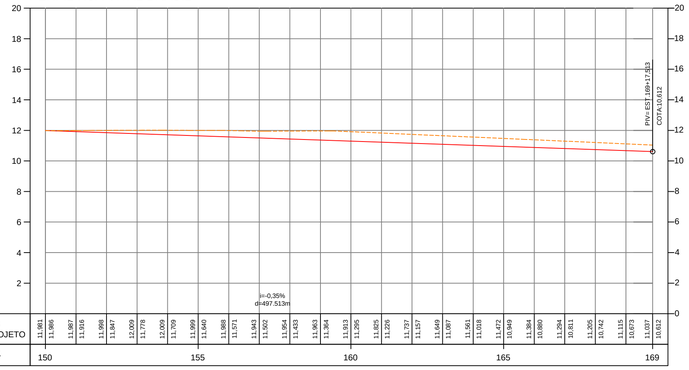

| | | |