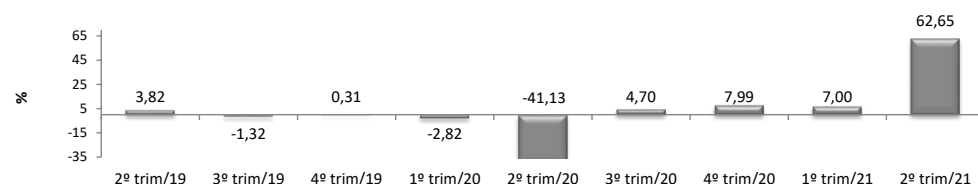


RADAR DA INDÚSTRIA

dezembro/2021

* Valores Atualizados

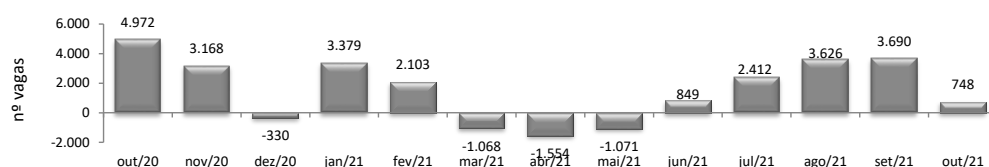
PIB INDUSTRIAL¹ - IPECE



3º trim/21	/	3º trim/20	-4,16%
3º trim/21	/	2º trim/21	1,81%
Acumulado no Ano			14,36%

¹ Taxa de crescimento (%) do Valor Adicionado a preços básicos da Indústria de Transformação

EMPREGOS LÍQUIDOS GERADOS NA INDÚSTRIA DE TRANSFORMAÇÃO - CAGED



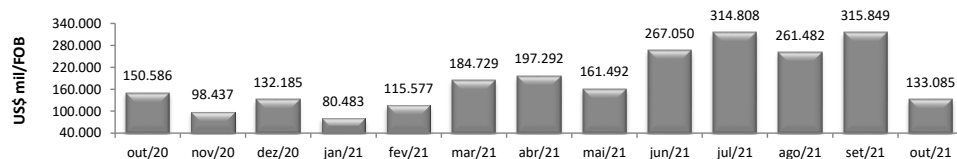
out/2021	/	out/2020	7,20%
out/2021	/	set/2021	0,32%
Acumulado ano			5,85%

¹ O percentual retrata a variação do estoque no mês de referência e o estoque do mesmo mês do ano anterior, ambos com ajustes.

² A variação mensal do emprego toma como referência o estoque do mês anterior, ambos com ajustes.

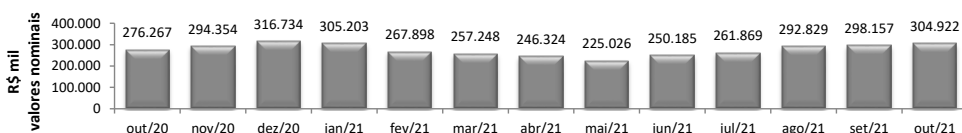
³ A variação relativa toma como referência os estoques do mês atual e do mês de dezembro do ano t-1, ambos com ajustes.

EXPORTAÇÕES DA INDÚSTRIA DE TRANSFORMAÇÃO - MDIC / SECEX



out/2021	/	out/2020	-11,62%
out/2021	/	set/2021	-57,86%
Acumulado no Ano			46,68%
Últimos 12 meses			34,74%

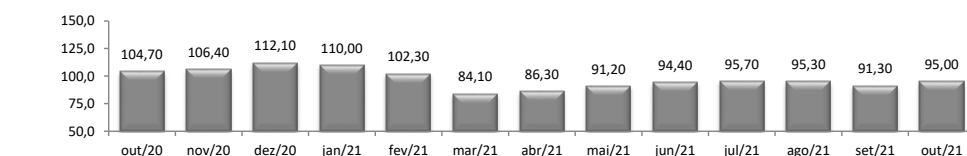
ICMS DA INDÚSTRIA - CONFAZ¹



out/2021	/	out/2020	10,37%
out/2021	/	set/2021	2,27%
Acumulado no Ano			28,37%
Últimos 12 meses			27,56%

¹ Variações percentuais nominais

PRODUÇÃO FÍSICA DA INDÚSTRIA² - IBGE

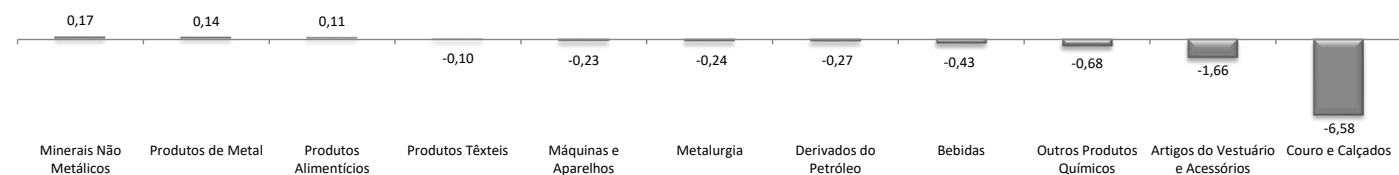


out/2021	/	out/2020	-9,80%
out/2021	/	set/2021	4,05%
Acumulado no Ano			8,90%
Últimos 12 meses			9,40%

¹ Índice mensal (base igual mês anterior = 100)

² Índice base fixa mensal com ajuste sazonal (base média 2012 = 100)

CONTRIBUIÇÃO PARA A TAXA DE CRESCIMENTO DA INDÚSTRIA¹ (p.p.²) - IBGE



¹ Indica a contribuição de cada atividade na formação da variação mensal (mesmo mês ano anterior) da Indústria de Transformação.

² Pontos Percentuais