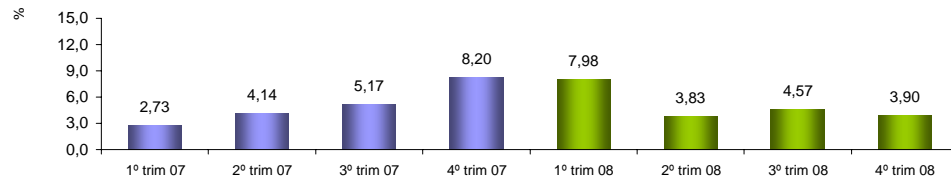


## RADAR DA INDÚSTRIA

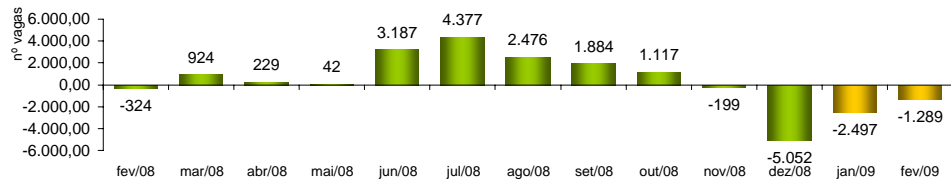
ABRIL/2009

### PIB INDUSTRIAL - IPECE



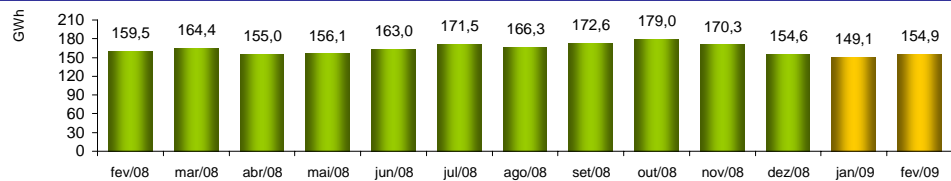
4º Trim 2008 / 4º Trim 2007	3,90%
Acumulado no Ano	5,51%

### EMPREGOS LÍQUIDOS GERADOS NA INDÚSTRIA DE TRANSFORMAÇÃO - CAGED



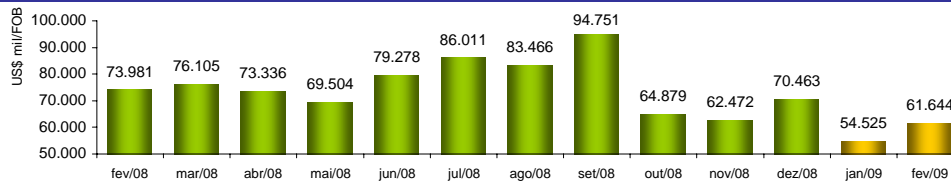
fev/2009 / fev/2008	-297,84%
fev/2009 / jan/2009	48,38%
Acumulado no Ano	-66,86%
Últimos 12 meses	-59,24%

### CONSUMO DE ENERGIA NA INDÚSTRIA - COELCE



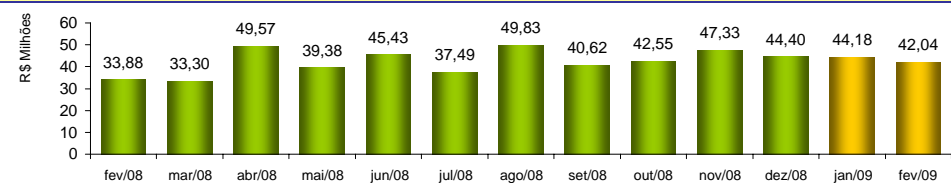
fev/2009 / fev/2008	-2,85%
fev/2009 / jan/2009	3,94%
Acumulado no Ano	-0,43%
Últimos 12 meses	0,78%

### EXPORTAÇÕES DE BENS INDUSTRIALIZADOS - SECEX



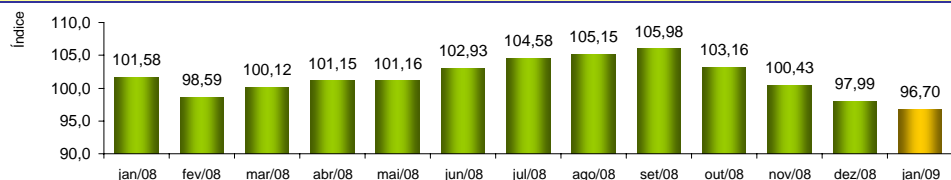
fev/2009 / fev/2008	-16,68%
fev/2009 / jan/2009	13,06%
Acumulado no Ano	-23,68%
Últimos 12 meses	5,41%

### ICMS DA INDÚSTRIA - SEFAZ



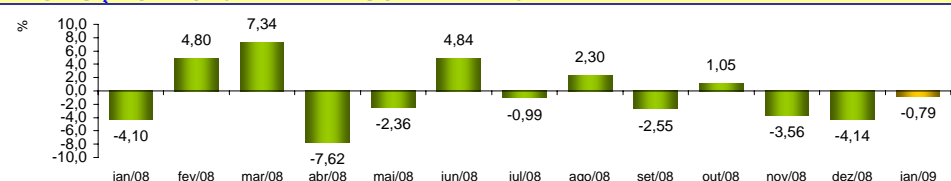
fev/2009 / fev/2008	24,10%
fev/2009 / jan/2009	-4,85%
Acumulado no Ano	33,40%
Últimos 12 meses	23,47%

### NÚMERO DE HORAS PAGAS - IBGE



jan/2009 / jan/2008	-3,30%
jan/2009 / dez/2008	-1,32%
Acumulado no Ano	-3,30%
Últimos 12 meses	1,47%

### PRODUÇÃO FÍSICA DA INDÚSTRIA - IBGE



jan/2009 / jan/2008	-5,32%
jan/2009 / dez/2008	-0,79%
Acumulado no Ano	-5,32%
Últimos 12 meses	2,21%