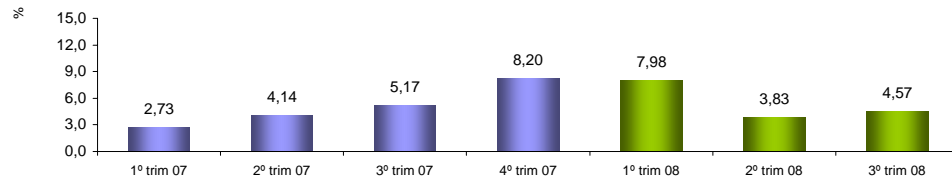


## RADAR DA INDÚSTRIA

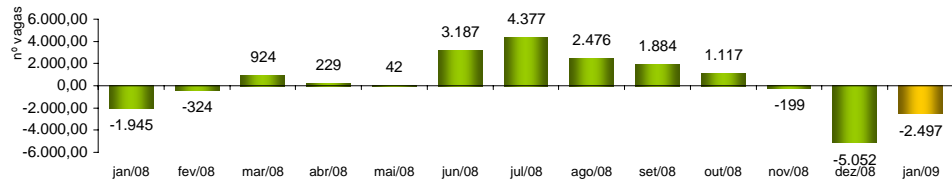
Março/2009

### PIB INDUSTRIAL - IPECE



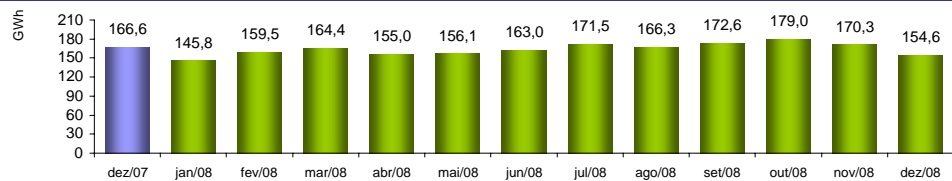
3º Trim 2008 / 3º Trim 2007	4,57%
Acumulado no Ano	5,44%

### EMPREGOS LÍQUIDOS GERADOS NA INDÚSTRIA DE TRANSFORMAÇÃO - CAGED



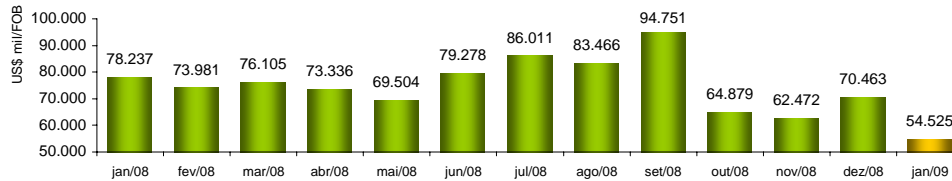
jan/2009 / jan/2008	-28,38%
jan/2009 / dez/2008	50,57%
Acumulado no Ano	-28,38%
Últimos 12 meses	-52,31%

### CONSUMO DE ENERGIA NA INDÚSTRIA - COELCE



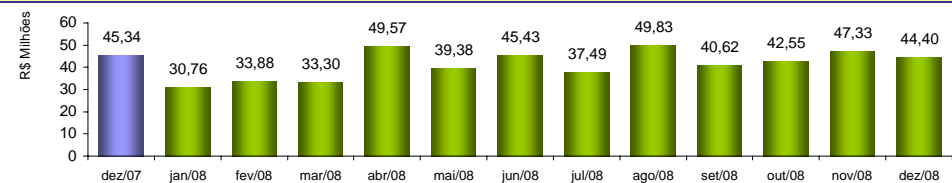
dez/2008 / dez/2007	-7,21%
dez/2008 / nov/2008	-9,21%
Acumulado no Ano	0,75%
Últimos 12 meses	0,75%

### EXPORTAÇÕES DE BENS INDUSTRIALIZADOS - SECEX



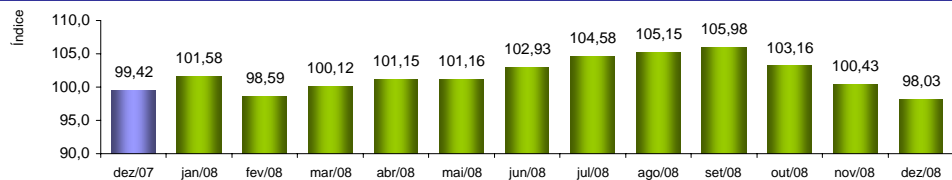
jan/2009 / jan/2008	-30,31%
jan/2009 / dez/2008	-22,62%
Acumulado no Ano	-30,31%
Últimos 12 meses	8,49%

### ICMS DA INDÚSTRIA - SEFAZ



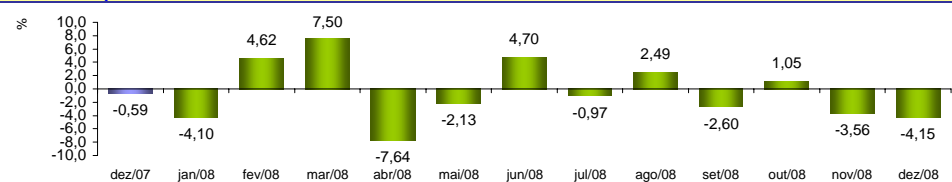
dez/2008 / dez/2007	-2,07%
dez/2008 / nov/2008	-6,18%
Acumulado no Ano	19,02%
Últimos 12 meses	19,02%

### NÚMERO DE HORAS PAGAS - IBGE



dez/2008 / dez/2007	-1,97%
dez/2008 / nov/2008	-2,39%
Acumulado no Ano	1,89%
Últimos 12 meses	1,89%

### PRODUÇÃO FÍSICA DA INDÚSTRIA - IBGE



dez/2008 / dez/2007	-3,92%
dez/2008 / nov/2008	-4,15%
Acumulado no Ano	2,45%
Últimos 12 meses	2,45%