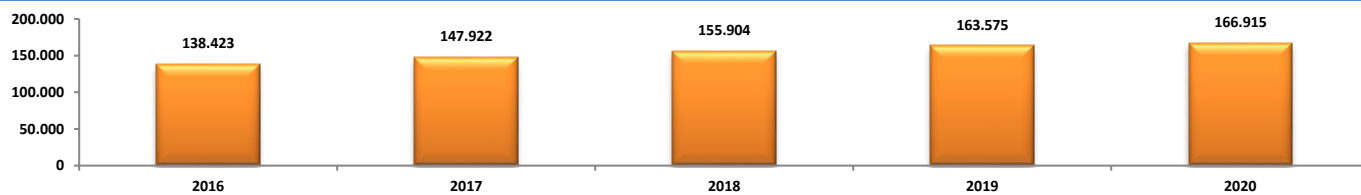


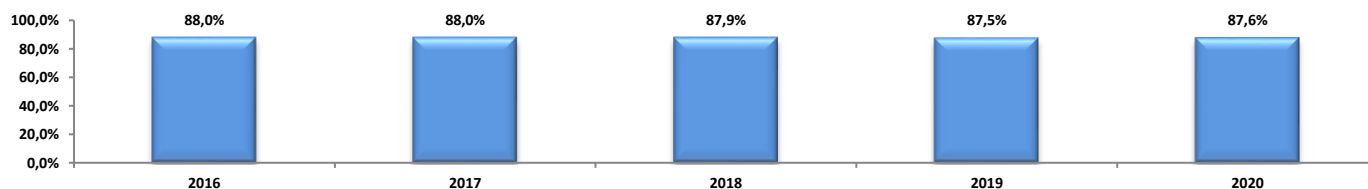
PIB CEARENSE - ÓTICA DA RENDA

Período: 2016 a 2020

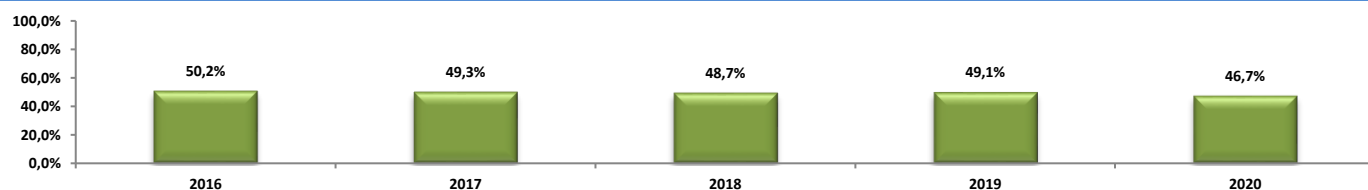
Evolução do valor corrente do PIB - Ceará - 2016 a 2020 (R\$ Milhões) - SCR (IBGE)



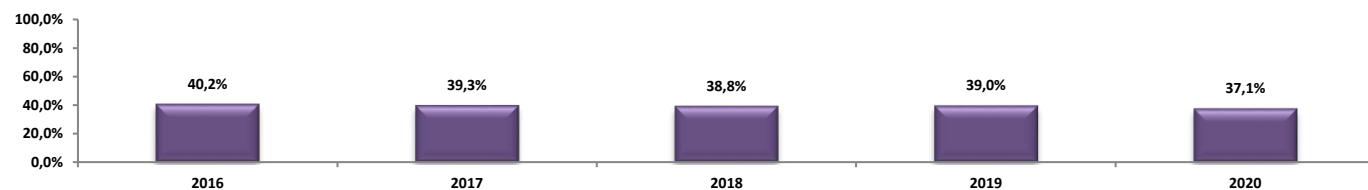
Evolução da participação do VAB no PIB - Ceará - 2016 a 2020 (%) - SCR (IBGE)



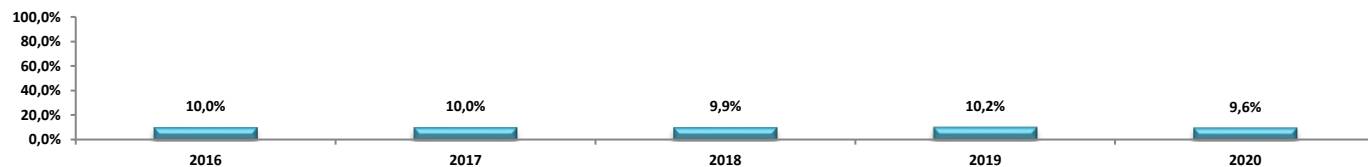
Evolução da participação das remunerações no PIB - Ceará - 2016 a 2020 (%) - SCR (IBGE)



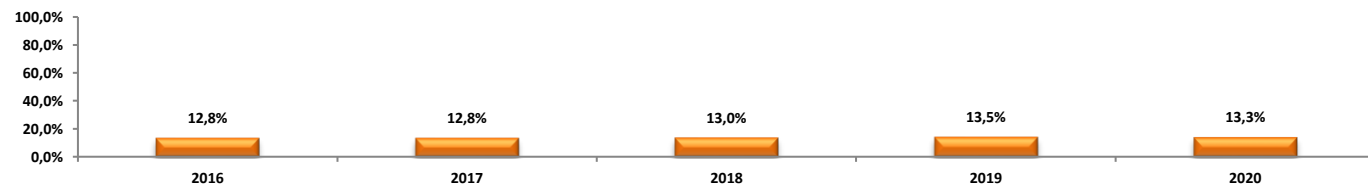
Evolução da participação dos salários no PIB - Ceará - 2016 a 2020 (%) - SCR (IBGE)



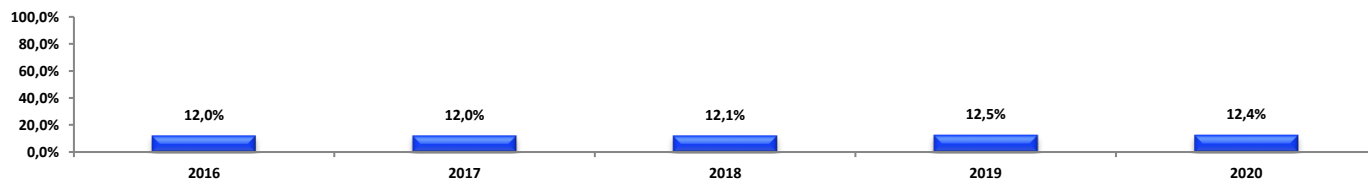
Evolução da participação das contribuições sociais no PIB - Ceará - 2016 a 2020 (%) - SCR (IBGE)



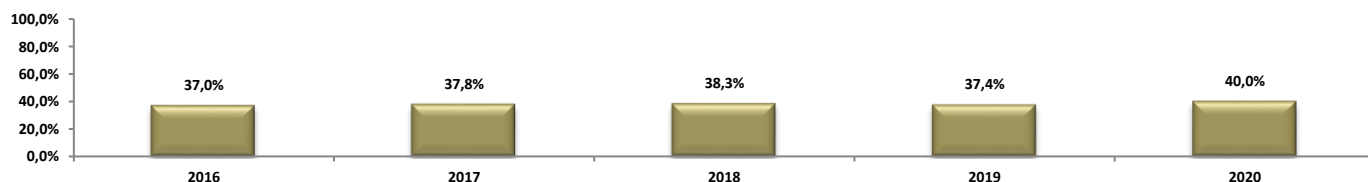
Evolução da participação dos impostos sobre a produção no PIB - Ceará - 2016 a 2020 (%) - SCR (IBGE)



Evolução da participação dos impostos sobre produto, líquidos de subsídios no PIB - Ceará - 2016 a 2020 (%) - SCR (IBGE)



Evolução do excedente operacional bruto (EOB) e rendimento misto (RM) no PIB - Ceará - 2016 a 2020 (%) - SCR (IBGE)



Nota: Dados consideram a nova base de referência (2010) das contas regionais do IBGE.