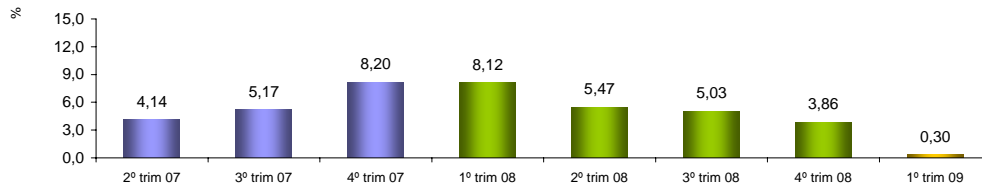


## RADAR DA INDÚSTRIA

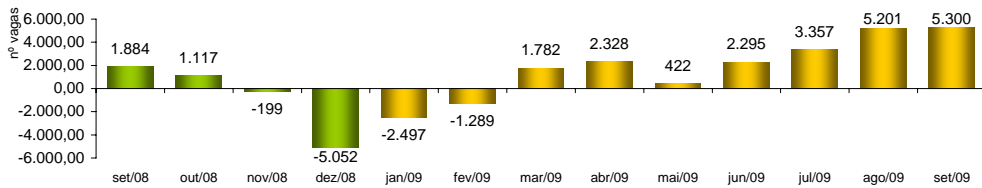
Outubro/2009

### PIB INDUSTRIAL - IPECE



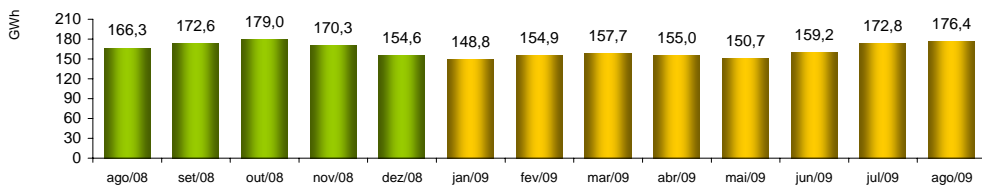
1º Trim 2009 / 1º Trim 2008	0,30%
Acumulado no Ano	0,30%

### EMPREGOS LÍQUIDOS GERADOS NA INDÚSTRIA DE TRANSFORMAÇÃO - CAGED



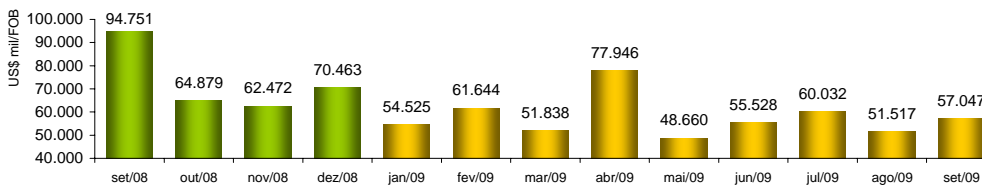
set/2009 / set/2008	181,32%
set/2009 / ago/2009	1,90%
Acumulado no Ano	55,75%
Últimos 12 meses	-12,29%

### CONSUMO DE ENERGIA NA INDÚSTRIA - COELCE



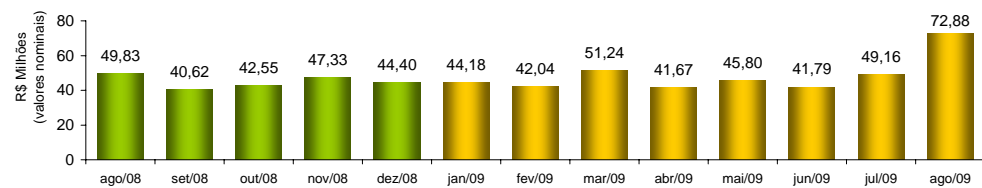
ago/2009 / ago/2008	6,06%
ago/2009 / jul/2009	2,07%
Acumulado no Ano	-0,48%
Últimos 12 meses	-0,29%

### EXPORTAÇÕES DE BENS INDUSTRIALIZADOS - SECEX



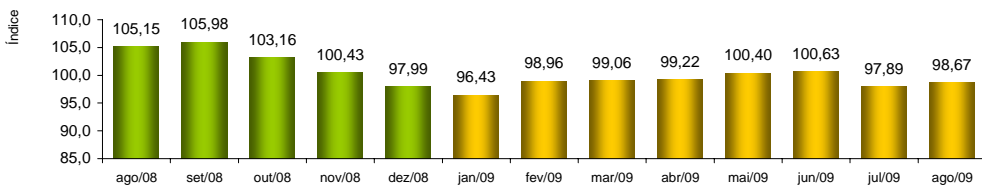
set/2009 / set/2008	-39,79%
set/2009 / ago/2009	10,73%
Acumulado no Ano	-27,42%
Últimos 12 meses	-22,31%

### ICMS DA INDÚSTRIA - SEFAZ



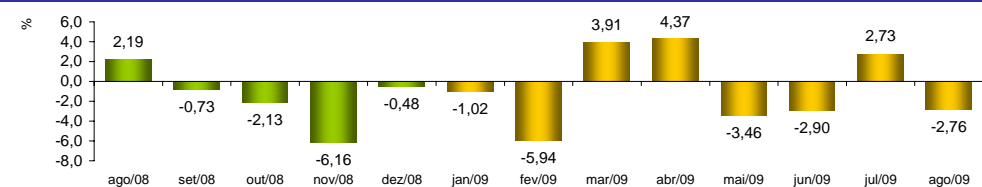
ago/2009 / ago/2008	46,26%
ago/2009 / jul/2009	48,25%
Acumulado no Ano	21,63%
Últimos 12 meses	15,48%

### NÚMERO DE HORAS PAGAS - IBGE



ago/2009 / ago/2008	-1,33%
ago/2009 / jul/2009	2,47%
Acumulado no Ano	-1,10%
Últimos 12 meses	-0,11%

### PRODUÇÃO FÍSICA DA INDÚSTRIA - IBGE



ago/2009 / ago/2008	-9,12%
ago/2009 / jul/2009	-1,07%
Acumulado no Ano	-7,07%
Últimos 12 meses	-4,50%