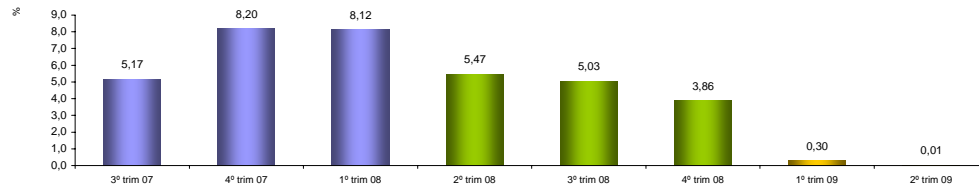


## RADAR DA INDÚSTRIA

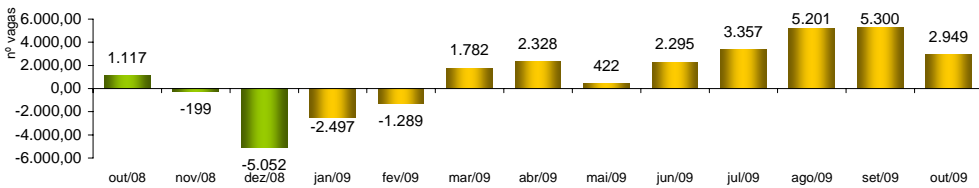
Novembro/2009

### PIB INDUSTRIAL - IPECE



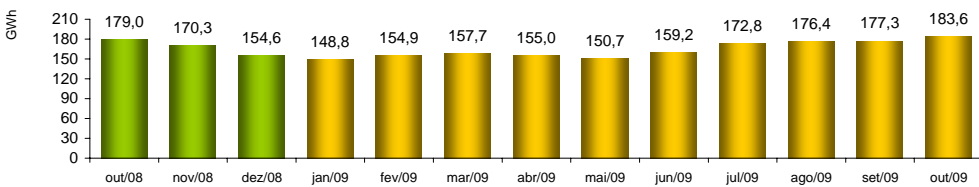
2º Trim 2009 / 2º Trim 2008	0,01%
Acumulado no Ano	0,10%

### EMPREGOS LÍQUIDOS GERADOS NA INDÚSTRIA DE TRANSFORMAÇÃO - CAGED



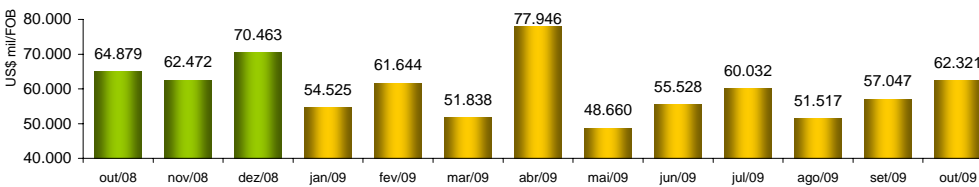
out/2009 / out/2008	164,01%
out/2009 / set/2009	-44,36%
Acumulado no Ano	65,86%
Últimos 12 meses	17,34%

### CONSUMO DE ENERGIA NA INDÚSTRIA - COELCE



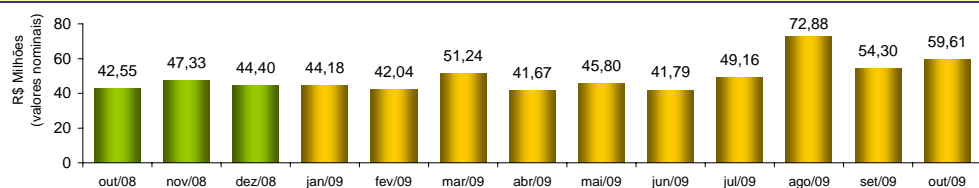
out/2009 / out/2008	2,56%
out/2009 / set/2009	3,54%
Acumulado no Ano	0,19%
Últimos 12 meses	-0,56%

### EXPORTAÇÕES DE BENS INDUSTRIALIZADOS - SECEX



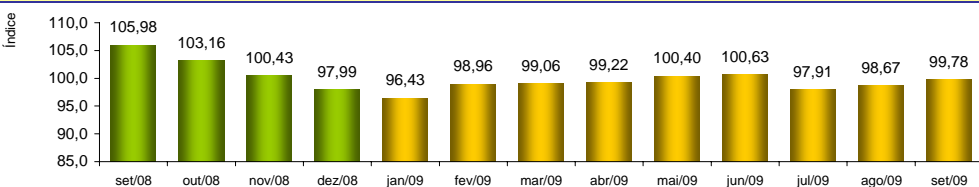
out/2009 / out/2008	-3,94%
out/2009 / set/2009	9,25%
Acumulado no Ano	-25,46%
Últimos 12 meses	-21,71%

### ICMS DA INDÚSTRIA - SEFAZ



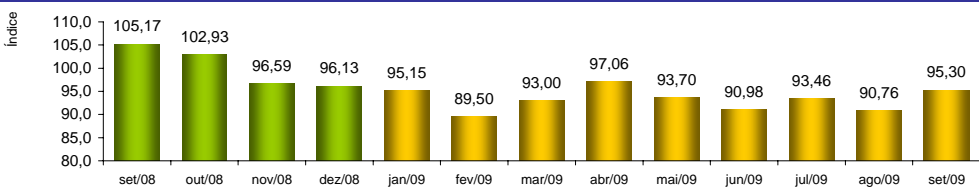
out/2009 / out/2008	40,08%
out/2009 / set/2009	9,77%
Acumulado no Ano	24,79%
Últimos 12 meses	22,86%

### NÚMERO DE HORAS PAGAS - IBGE



set/2009 / set/2008	-0,22%
set/2009 / ago/2009	1,85%
Acumulado no Ano	-1,00%
Últimos 12 meses	-0,62%

### PRODUÇÃO FÍSICA DA INDÚSTRIA - IBGE



set/2009 / set/2008	-4,70%
set/2009 / ago/2009	2,13%
Acumulado no Ano	-6,80%
Últimos 12 meses	-5,34%