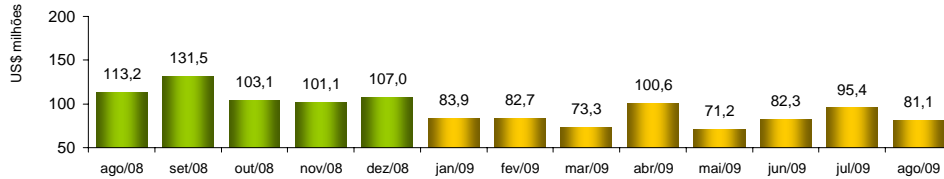


RADAR DO COMÉRCIO EXTERIOR

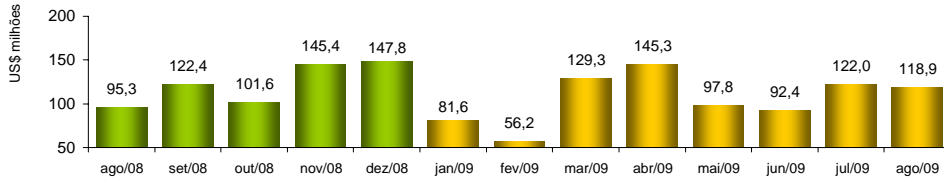
Setembro/2009

VALOR DAS EXPORTAÇÕES CEARENSES - SECEX/MDIC



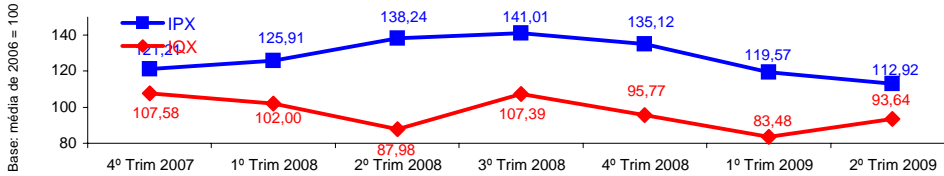
ago/2009 / ago/2008	-28,35%
ago/2009 / jul/2009	-14,97%
Acumulado no Ano	-19,60%
Últimos 12 meses	-10,54%

VALOR DAS IMPORTAÇÕES CEARENSES - SECEX/MDIC



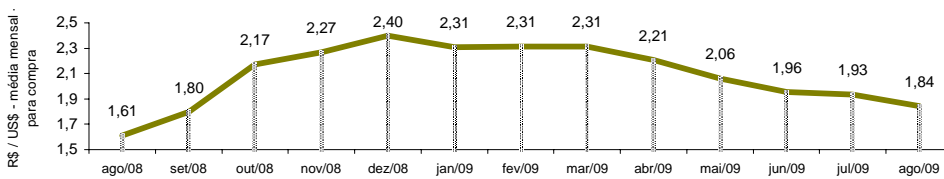
ago/2009 / ago/2008	24,82%
ago/2009 / jul/2009	-2,53%
Acumulado no Ano	-19,00%
Últimos 12 meses	-18,38%

ÍNDICE DE PREÇO E DE QUANTUM DAS EXPORTAÇÕES CEARENSES - FUNCEX/MDIC



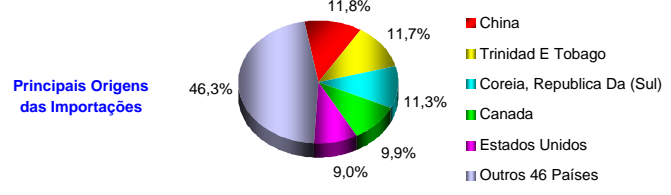
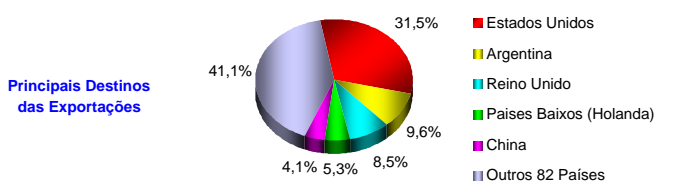
2º Trim 2009 / 2º Trim 2008	-18,32%
2º Trim 2009 / 1º Trim 2009	-5,56%
2º Trim 2009 / 2º Trim 2008	6,43%
2º Trim 2009 / 1º Trim 2009	12,17%

TAXA DE CÂMBIO COMERCIAL - IPEADATA

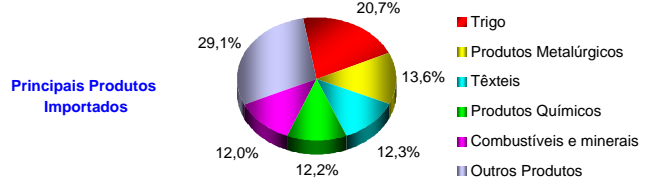
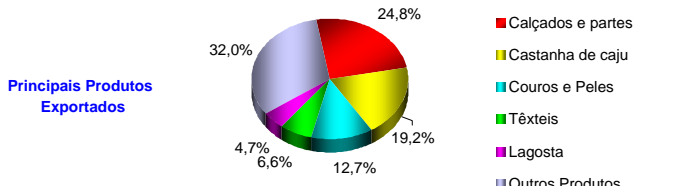


ago/2009 / ago/2008	14,45%
ago/2009 / jul/2009	-4,53%
Varição em 2009	26,58%

PRINCIPAIS DESTINOS DAS EXPORTAÇÕES E ORIGENS DAS IMPORTAÇÕES - SECEX/MDIC ago/2009



PRINCIPAIS PRODUTOS EXPORTADOS E IMPORTADOS - SECEX/MDIC ago/2009



PRINCIPAIS MUNICÍPIOS EXPORTADORES E IMPORTADORES - SECEX/MDIC Acum. jan a ago/2009

