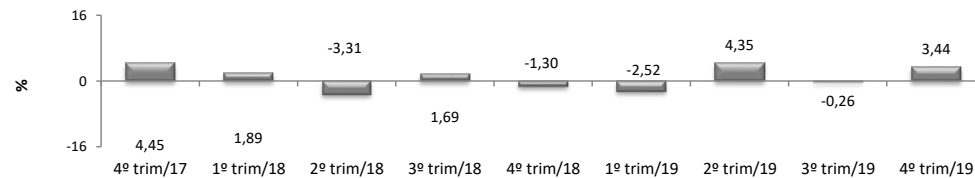


RADAR DA INDÚSTRIA

maio/2020

* Valores Atualizados

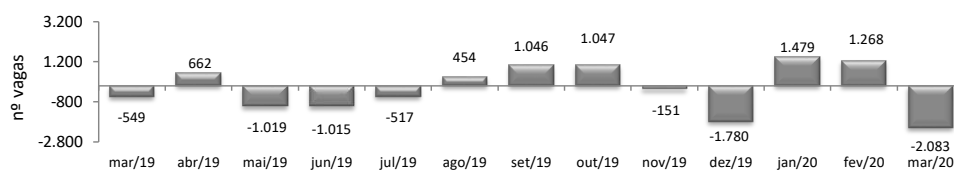
PIB INDUSTRIAL¹ - IPECE



¹ 4º trim/19 / 4º trim/18	3,44%
4º trim/19 / 3º trim/19	1,28%
Acumulado no Ano	1,25%

¹ Taxa de crescimento (%) do Valor Adicionado a preços básicos da Indústria de Transformação

EMPREGOS LÍQUIDOS GERADOS NA INDÚSTRIA DE TRANSFORMAÇÃO - CAGED



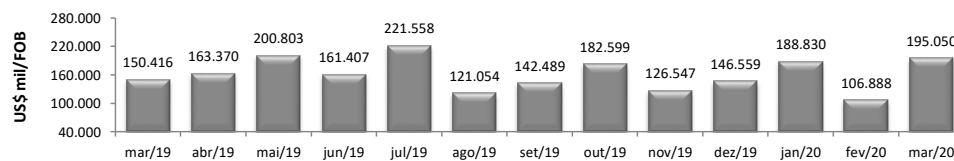
¹ mar/2020 / mar/2019	-0,03%
² mar/2020 / fev/2020	-0,90%
³ Acumulado ano	0,29%

¹ O percentual retrata a variação do estoque no mês de referência e o estoque do mesmo mês do ano anterior, ambos com ajustes.

² A variação mensal do emprego toma como referência o estoque do mês anterior, ambos com ajustes.

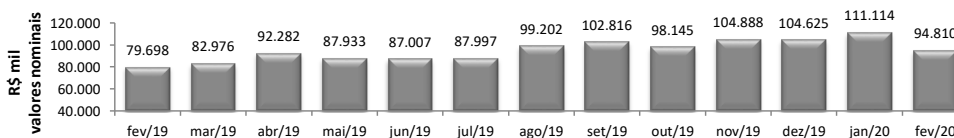
³ A variação relativa toma como referência os estoques do mês atual e do mês de dezembro do ano t-1, ambos com ajustes.

EXPORTAÇÕES DE BENS INDUSTRIALIZADOS - MDIC / SECEX



mar/2020 / mar/2019	27,96%
mar/2020 / fev/2020	82,48%
Acumulado no Ano	-3,93%
Últimos 12 meses	-6,58%

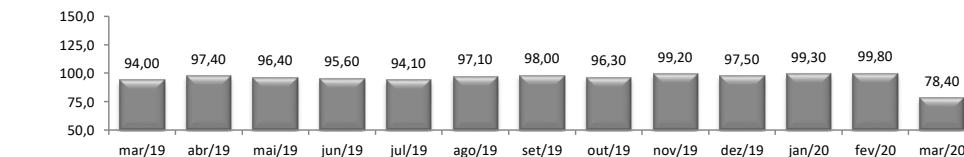
ICMS DA INDÚSTRIA - SEFAZ¹



fev/2020 / fev/2019	18,96%
fev/2020 / jan/2020	-14,67%
Acumulado no Ano	19,23%
Últimos 12 meses	7,06%

¹ Variações percentuais nominais

PRODUÇÃO FÍSICA DA INDÚSTRIA² - IBGE



¹ mar/2020 / mar/2019	-10,20%
² mar/2020 / fev/2020	-21,44%
Acumulado no Ano	-1,30%
Últimos 12 meses	1,30%

¹ Índice mensal (base igual mês ano anterior = 100)

² Índice base fixa mensal com ajuste sazonal (base média 2012 = 100)

CONTRIBUIÇÃO PARA A TAXA DE CRESCIMENTO DA INDÚSTRIA¹ (p.p.²) - IBGE

NÃO DISPONÍVEL

¹ Indica a contribuição de cada atividade na formação da variação mensal (mesmo mês ano anterior) da Indústria de Transformação.

² Pontos Percentuais