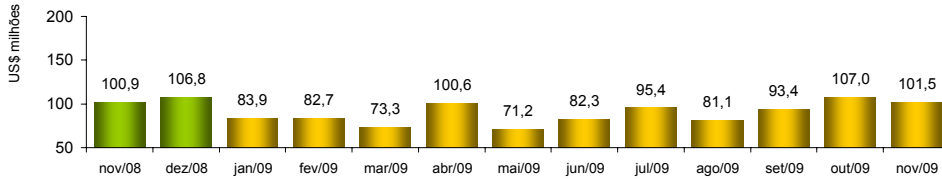


RADAR DO COMÉRCIO EXTERIOR

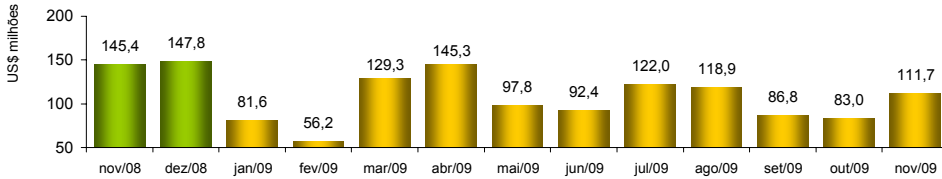
Dezembro/2009

VALOR DAS EXPORTAÇÕES CEARENSES - SECEX/MDIC



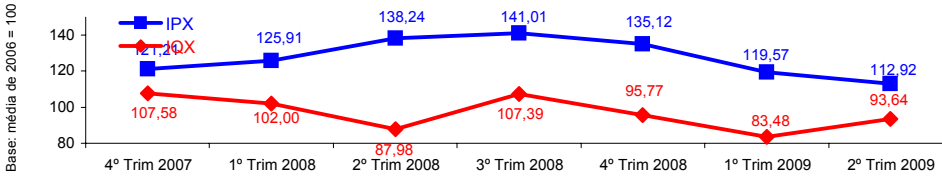
nov/2009 / nov/2008	0,56%
nov/2009 / out/2009	-5,16%
Acumulado no Ano	-16,74%
Últimos 12 meses	-14,95%

VALOR DAS IMPORTAÇÕES CEARENSES - SECEX/MDIC



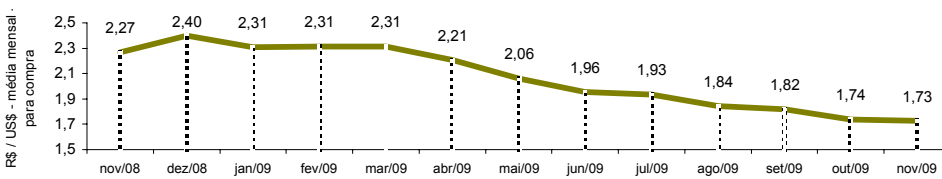
nov/2009 / nov/2008	-23,16%
nov/2009 / out/2009	34,59%
Acumulado no Ano	-20,25%
Últimos 12 meses	-14,45%

ÍNDICE DE PREÇO E DE QUANTUM DAS EXPORTAÇÕES CEARENSES - FUNCEX/MDIC



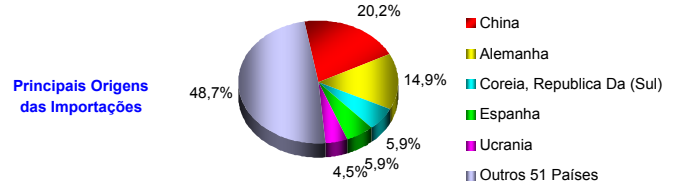
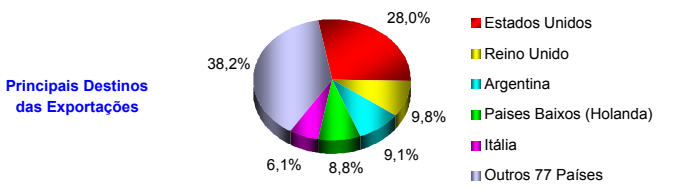
2º Trim 2009 / 2º Trim 2008	-18,32%
2º Trim 2009 / 1º Trim 2009	-5,56%
2º Trim 2009 / 2º Trim 2008	6,43%
2º Trim 2009 / 1º Trim 2009	12,17%

TAXA DE CÂMBIO COMERCIAL - IPEADATA

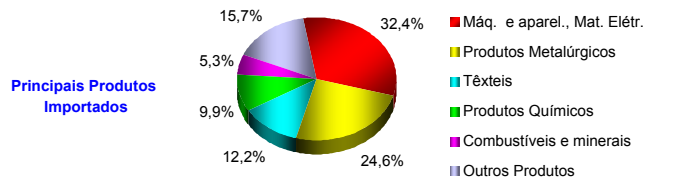
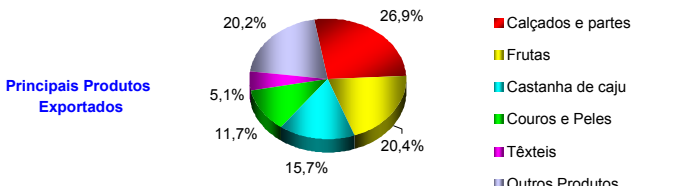


nov/2009 / nov/2008	-23,85%
nov/2009 / out/2009	-0,71%
Varição em 2009	13,26%

PRINCIPAIS DESTINOS DAS EXPORTAÇÕES E ORIGENS DAS IMPORTAÇÕES - SECEX/MDIC nov/2009



PRINCIPAIS PRODUTOS EXPORTADOS E IMPORTADOS - SECEX/MDIC nov/2009



PRINCIPAIS MUNICÍPIOS EXPORTADORES E IMPORTADORES - SECEX/MDIC Acum. jan a nov/2009

