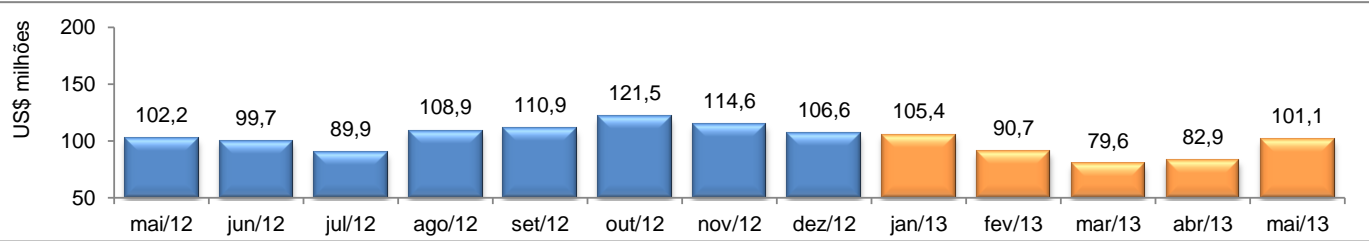


RADAR DO COMÉRCIO EXTERIOR

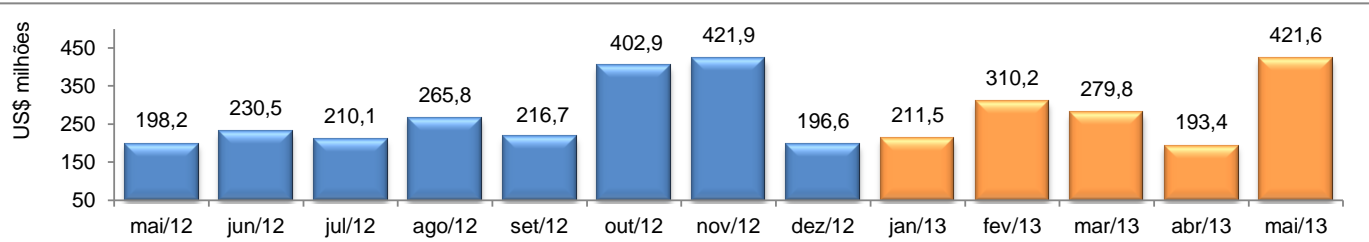
JUNHO/2013

VALOR DAS EXPORTAÇÕES CEARENSES - SECEX/MDIC



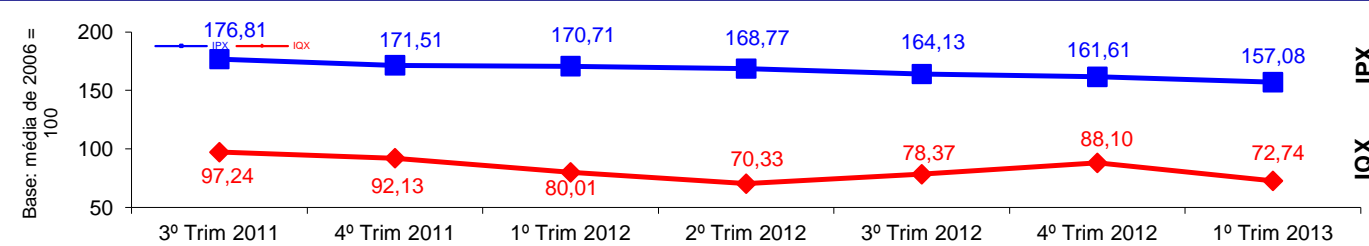
mai/2013 / mai/2012	-1,11%
mai/2013 / abr/2013	21,84%
Acumulado no Ano	-10,72%
Últimos 12 meses	-14,28%

VALOR DAS IMPORTAÇÕES CEARENSES - SECEX/MDIC



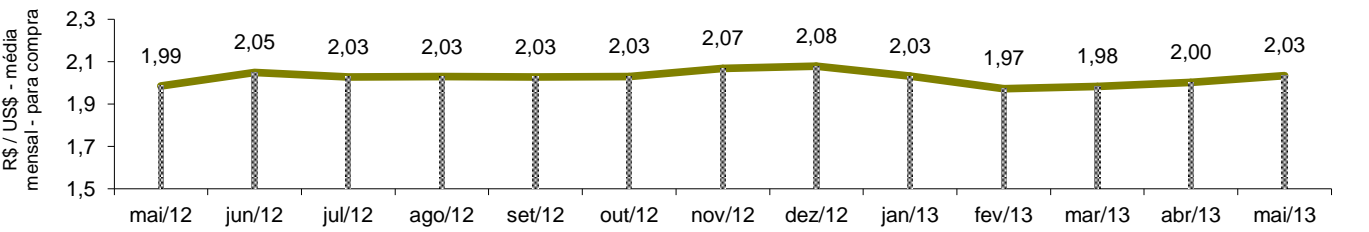
mai/2013 / mai/2012	112,74%
mai/2013 / abr/2013	118,05%
Acumulado no Ano	54,12%
Últimos 12 meses	31,59%

ÍNDICE DE PREÇO E DE QUANTUM DAS EXPORTAÇÕES CEARENSES - FUNCEX/MDIC



1º Trim 2013 / 1º Trim 2012	-7,98%
1º Trim 2013 / 4º Trim 2012	-2,80%
1º Trim 2013 / 1º Trim 2012	-9,09%
1º Trim 2013 / 4º Trim 2012	-17,43%

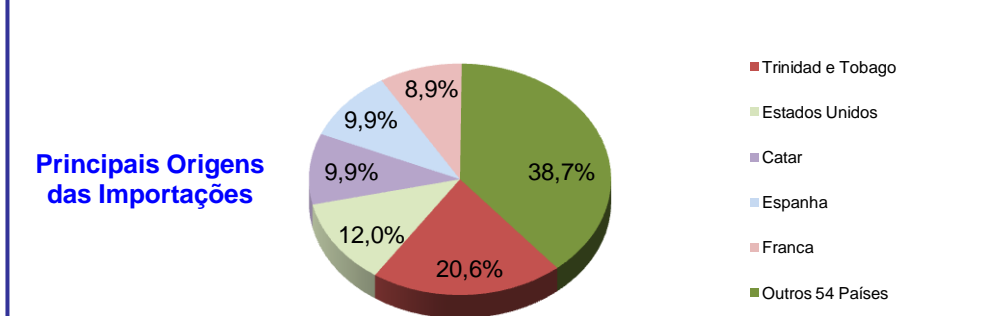
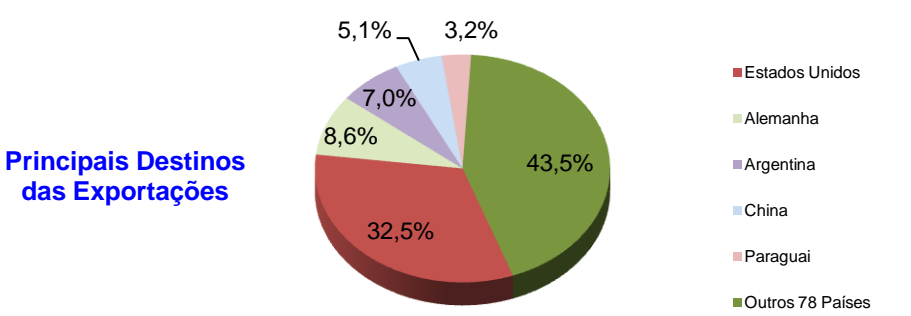
TAXA DE CÂMBIO COMERCIAL - IPEADATA



mai/2013 / mai/2012	2,46%
mai/2013 / abr/2013	1,63%
Varição em 2013	9,63%

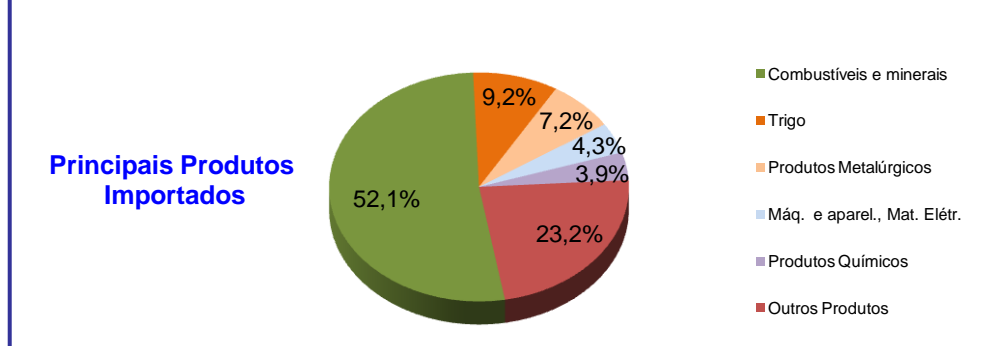
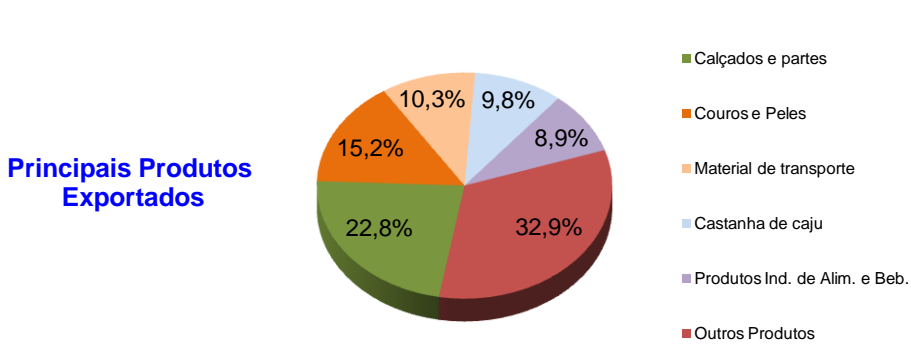
PRINCIPAIS DESTINOS DAS EXPORTAÇÕES E ORIGENS DAS IMPORTAÇÕES - SECEX/MDIC

mai/2013



PRINCIPAIS PRODUTOS EXPORTADOS E IMPORTADOS - SECEX/MDIC

mai/2013



PRINCIPAIS MUNICÍPIOS EXPORTADORES E IMPORTADORES - SECEX/MDIC

Acum. jan a mai/2013

