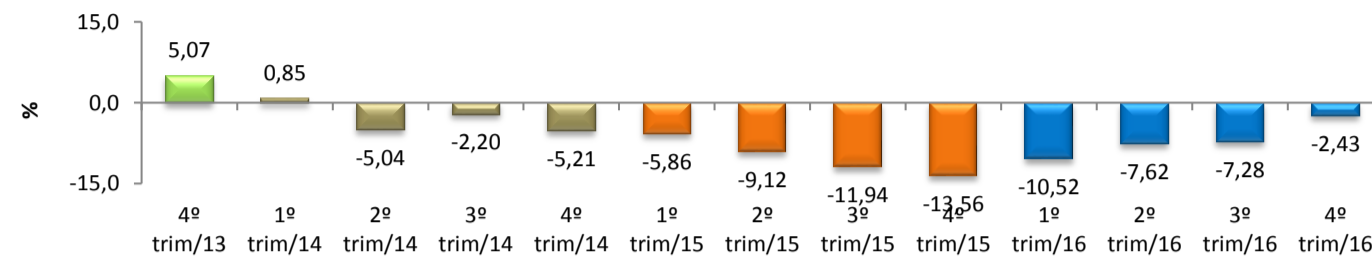


## RADAR DA INDÚSTRIA

**abril/2017**

\* Valores Atualizados

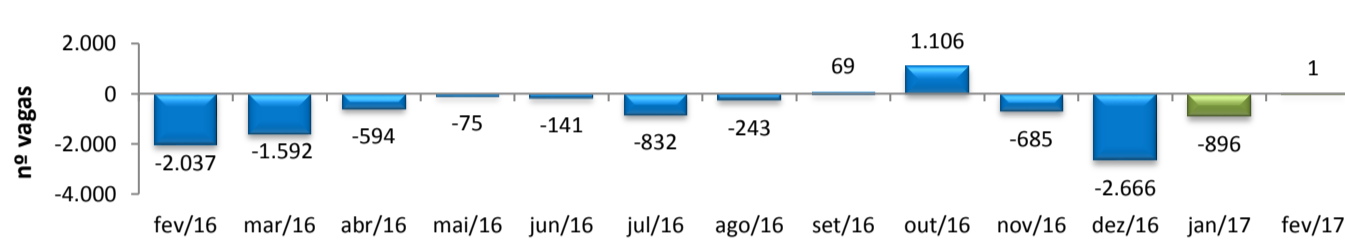
### PIB INDUSTRIAL <sup>1</sup> - IPECE



4º trim/16 / 4º trim/15	-2,43%
Acumulado no Ano	-6,94%

<sup>1</sup> Taxa de crescimento (%) do Valor Adicionado a preços básicos da Indústria de Transformação

### EMPREGOS LÍQUIDOS GERADOS NA INDÚSTRIA DE TRANSFORMAÇÃO - CAGED



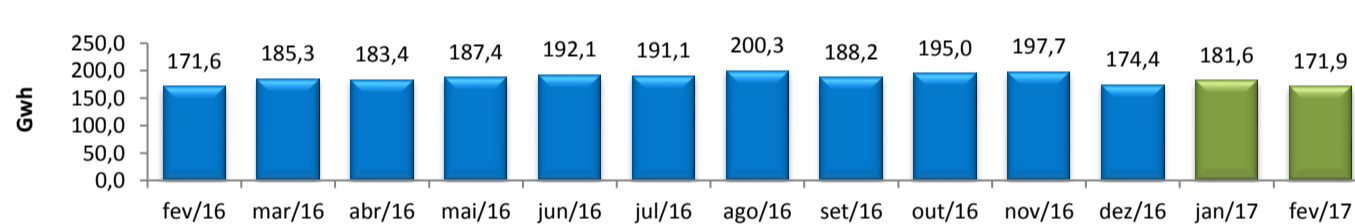
1 fev/2017 / fev/2016	-2,75%
2 fev/2017 / jan/2017	0,00%
3 Acumulado ano	-0,38%

<sup>1</sup> A variação relativa toma como referência os estoques do mês atual e do mesmo mês do ano anterior (últimos 12 meses), ambos com

<sup>2</sup> A variação mensal do emprego toma como referência o estoque do mês anterior.

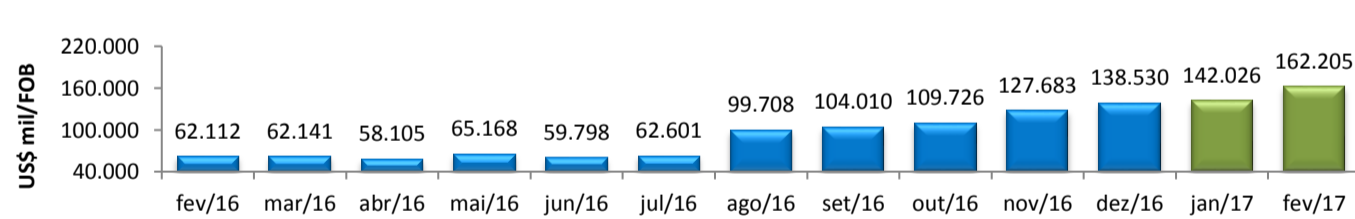
<sup>3</sup> A variação relativa toma como referência os estoques do mês atual e do mês de dezembro do ano t-1, ambos com ajustes.

### CONSUMO DE ENERGIA NA INDÚSTRIA - ENEL



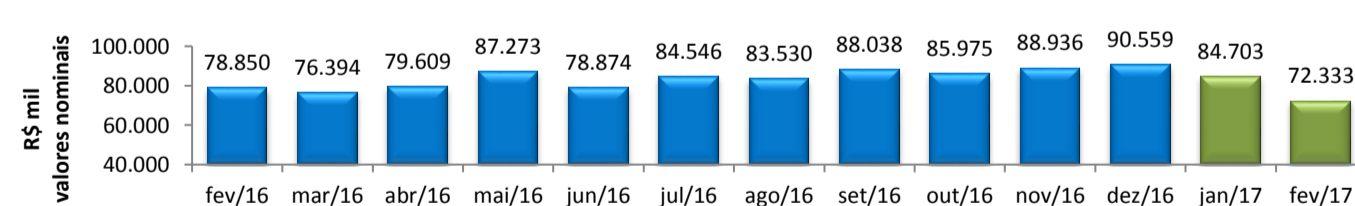
fev/2017 / fev/2016	0,15%
fev/2017 / jan/2017	-5,38%
Acumulado no Ano	4,91%
Últimos 12 meses	-1,28%

### EXPORTAÇÕES DE BENS INDUSTRIALIZADOS - MDIC / SECEX



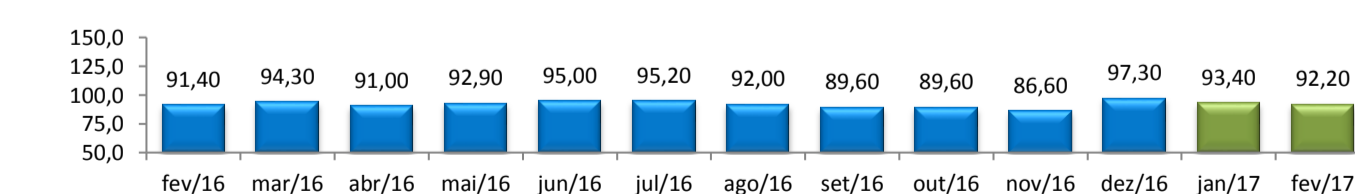
fev/2017 / fev/2016	161,15%
fev/2017 / jan/2017	14,21%
Acumulado no Ano	172,16%
Últimos 12 meses	64,33%

### ICMS DA INDÚSTRIA - SEFAZ



fev/2017 / fev/2016	-8,26%
fev/2017 / jan/2017	-14,60%
Acumulado no Ano	-6,49%
Últimos 12 meses	-1,22%

### PRODUÇÃO FÍSICA DA INDÚSTRIA - IBGE



1 fev/2017 / fev/2016	-2,90%
2 fev/2017 / jan/2017	-1,28%
Acumulado no Ano	-1,30%
Últimos 12 meses	-2,90%

<sup>1</sup> Índice mensal (base igual mês anterior = 100)

<sup>2</sup> Índice base fixa mensal com ajuste sazonal (base média 2012 = 100)