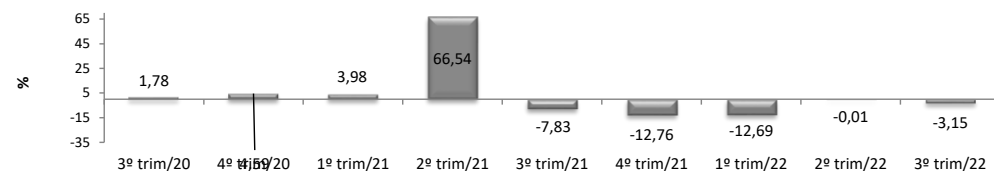


RADAR DA INDÚSTRIA

dezembro/2022

* Valores Atualizados

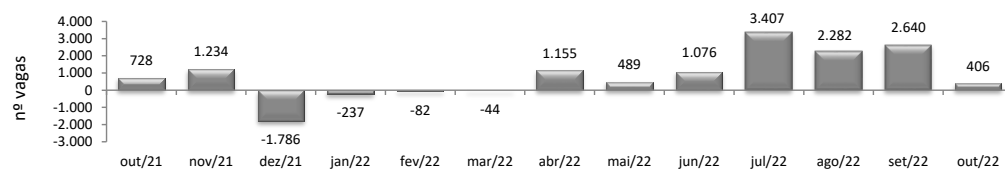
PIB INDUSTRIAL¹ - IPECE



¹ 3º trim/22 / 3º trim/21	-3,15%
3º trim/22 / 2º trim/22	-2,62%
Acumulado no Ano	-5,32%

¹ Taxa de crescimento (%) do Valor Adicionado a preços básicos da Indústria de Transformação

EMPREGOS LÍQUIDOS GERADOS NA INDÚSTRIA DE TRANSFORMAÇÃO - CAGED



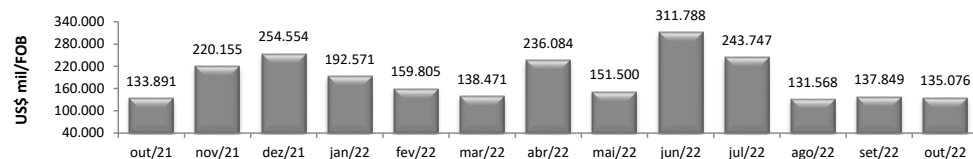
¹ out/2022 / out/2021	4,53%
² out/2022 / set/2022	0,17%
³ Acumulado ano	4,78%

¹ O percentual retrata a variação do estoque no mês de referência e o estoque do mesmo mês do ano anterior, ambos com ajustes.

² A variação mensal do emprego toma como referência o estoque do mês anterior, ambos com ajustes.

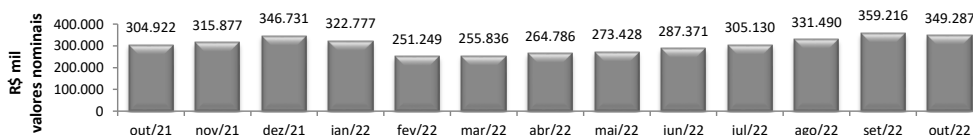
³ A variação relativa toma como referência os estoques do mês atual e do mês de dezembro do ano t-1, ambos com ajustes.

EXPORTAÇÕES DA INDÚSTRIA DE TRANSFORMAÇÃO - MDIC / SECEX



out/2022 / out/2021	0,89%
out/2022 / set/2022	-2,01%
Acumulado no Ano	-9,52%
Últimos 12 meses	2,24%

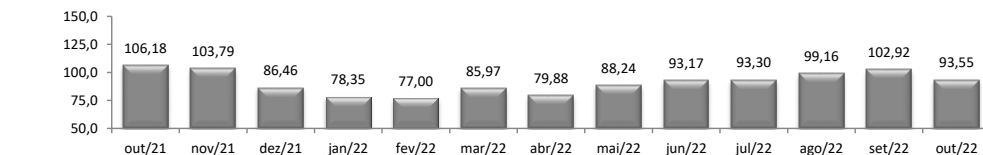
ICMS DA INDÚSTRIA - CONFAZ¹



out/2022 / out/2021	14,55%
out/2022 / set/2022	-2,76%
Acumulado no Ano	10,74%
Últimos 12 meses	10,31%

¹ Variações percentuais nominais

PRODUÇÃO FÍSICA DA INDÚSTRIA¹ - IBGE




² out/2022 / set/2022	-13,70%
out/2022 / out/2021	-11,90%
Acumulado no Ano	-4,60%
Últimos 12 meses	-6,80%

¹ Número-Índice (2012=100)

² Ajustado sazonalmente

CONTRIBUIÇÃO PARA A TAXA DE CRESCIMENTO DA INDÚSTRIA¹ (p.p.²) - IBGE



¹ Indica a contribuição de cada atividade na formação da variação mensal (mesmo mês ano anterior) da Indústria de Transformação.

² Pontos Percentuais