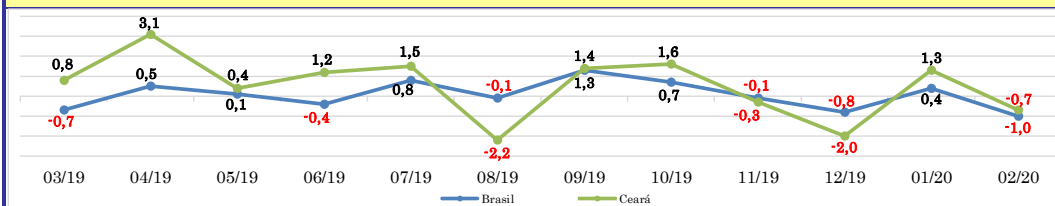


RADAR DE SERVIÇOS

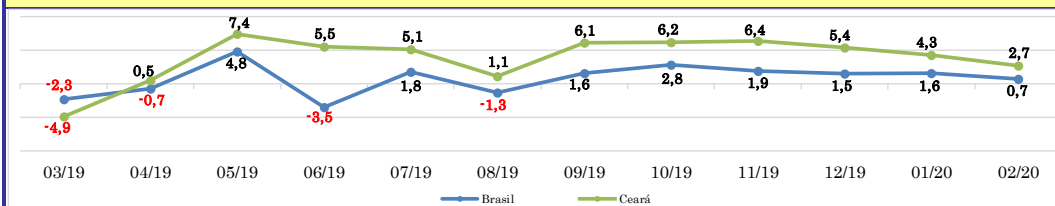
abril/2020

VARIAÇÃO MENSAL COM RELAÇÃO AO MÊS IMEDIATAMENTE ANTERIOR (%) - 2012 A 2018



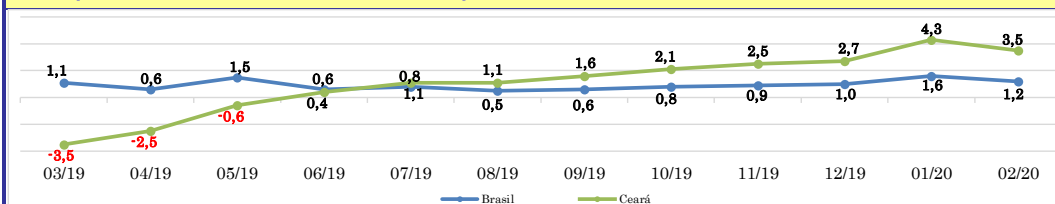
Ano	Brasil	Ceará
2014	-0,5	2,2
2015	1,0	1,5
2016	-1,5	0,0
2017	0,6	-10,1
2018	0,2	-7,6
2019	-0,1	-3,1
2020	-1,0	-0,7

VARIAÇÃO MENSAL COM RELAÇÃO AO MESMO MÊS DO ANO ANTERIOR (%) - 2012 A 2018



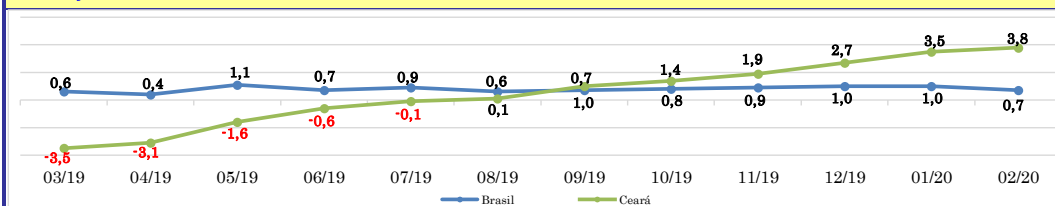
Ano	Brasil	Ceará
2014	7,0	8,8
2015	-3,9	-5,9
2016	-3,9	-2,0
2017	-5,3	-2,2
2018	-2,3	-12,6
2019	3,8	-0,6
2020	0,7	2,7

VARIAÇÃO ACUMULADA NO ANO COM RELAÇÃO A IGUAL PERÍODO DO ANO ANTERIOR (%) - 2012 A 2018



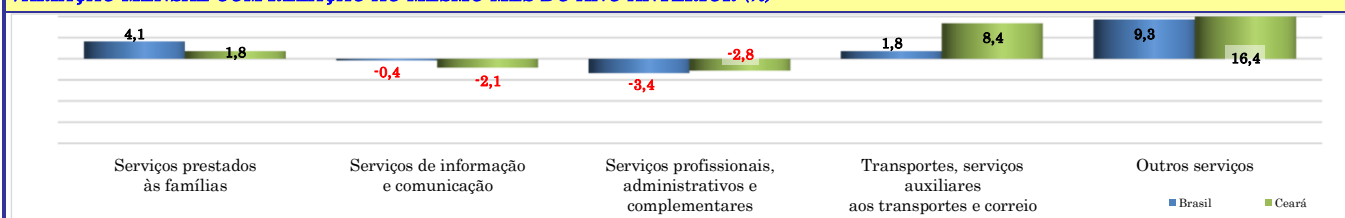
Ano	Brasil	Ceará
2014	6,2	6,8
2015	-3,5	-3,1
2016	-4,4	-0,8
2017	-4,4	2,0
2018	-1,9	-9,4
2019	2,9	-2,8
2020	1,2	3,5

VARIAÇÃO ACUMULADA DE 12 MESES (%) - 2012 A 2018

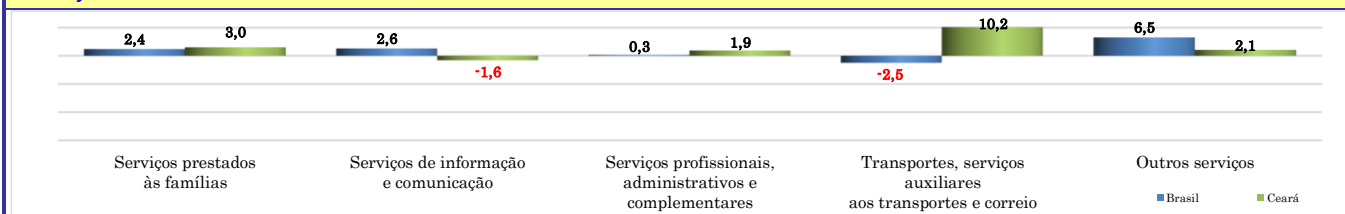


Ano	Brasil	Ceará
2014	4,5	6,4
2015	1,0	1,7
2016	-3,7	-3,5
2017	-5,0	-1,7
2018	-2,4	-8,7
2019	0,7	-3,6
2020	0,7	3,8

VARIAÇÃO MENSAL COM RELAÇÃO AO MESMO MÊS DO ANO ANTERIOR (%)



VARIAÇÃO ACUMULADA DE 12 MESES (%)



ÍNDICE DE ATIVIDADES TURÍSTICAS (IATUR)

