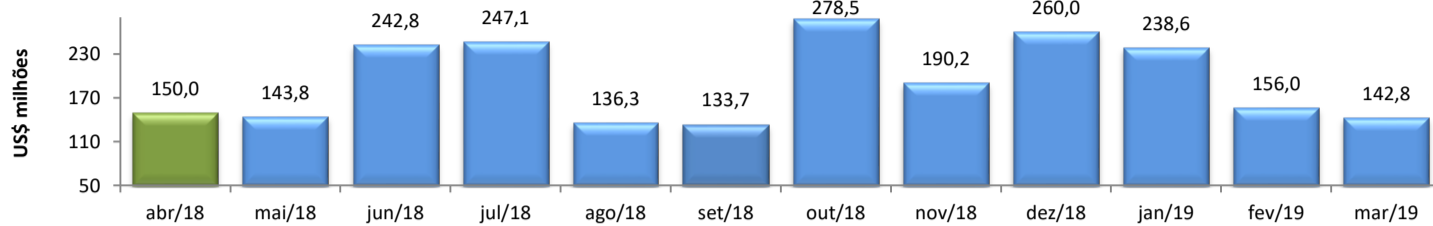


RADAR DO COMÉRCIO EXTERIOR

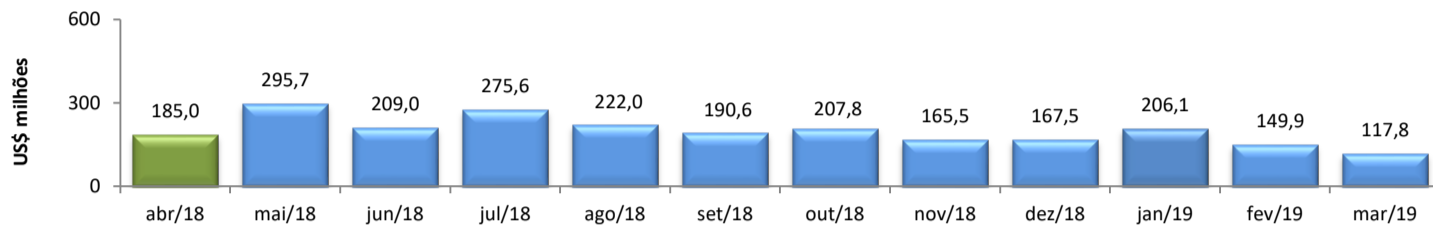
abril/2019

VALOR DAS EXPORTAÇÕES CEARENSES - SECEX/MDIC



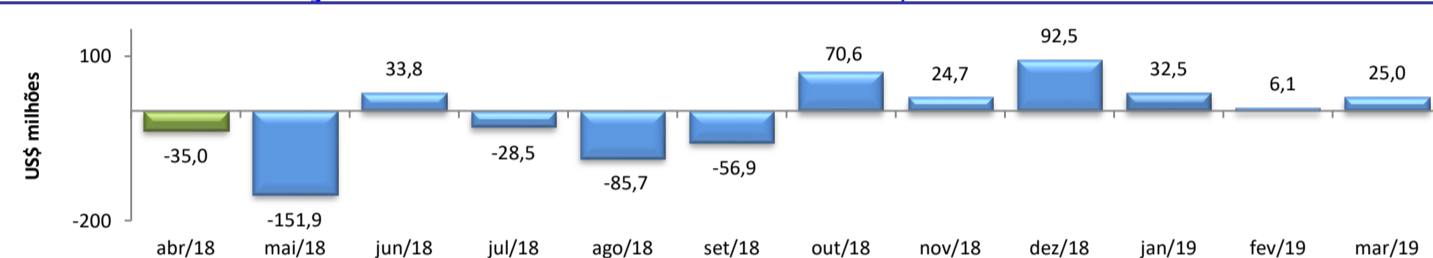
mar/2019 / mar/2018	-6,17%
mar/2019 / fev/2019	-8,45%
Acumulado no Ano	474,46%
Últimos 12 meses	12,20%

VALOR DAS IMPORTAÇÕES CEARENSES - SECEX/MDIC



mar/2019 / mar/2018	-44,44%
mar/2019 / fev/2019	-21,38%
Acumulado no Ano	390,75%
Últimos 12 meses	5,23%

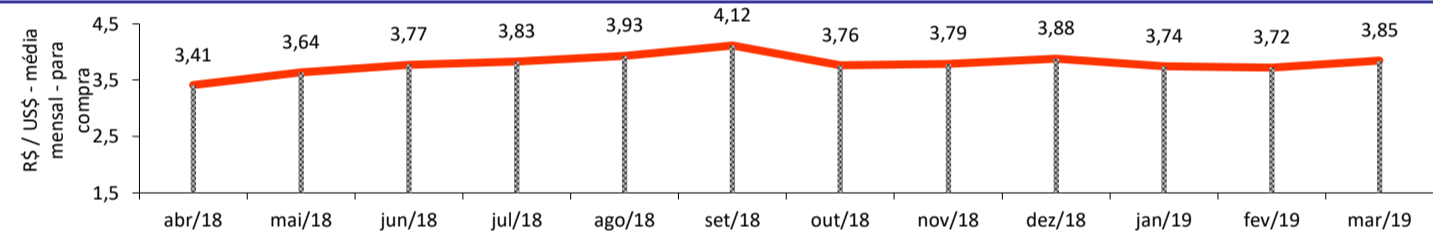
SALDO DA BALANÇA COMERCIAL CEARENSE - SECEX/MDIC



Diferença Absoluta em US\$ Milhões

mar/2019 - mar/2018	84,87
mar/2019 - fev/2019	18,87
Acumulado no Ano	186,93
Últimos 12 meses	133,46

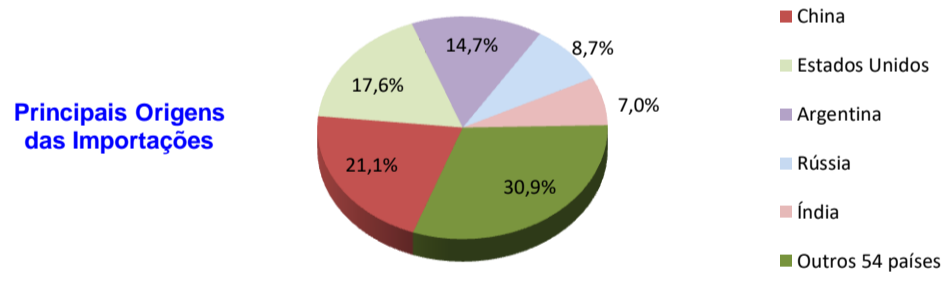
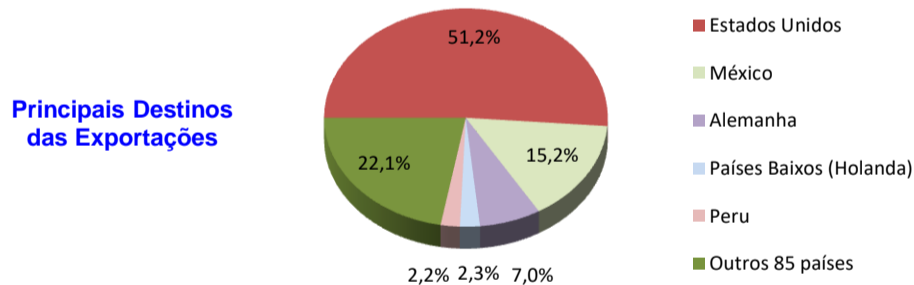
TAXA DE CÂMBIO COMERCIAL - IPEADATA



mar/2019 / mar/2018	17,30%
mar/2019 / fev/2019	3,30%
Var. em relação a Dez/2018	-0,93%
Var. em relação a Jan/2019	2,80%

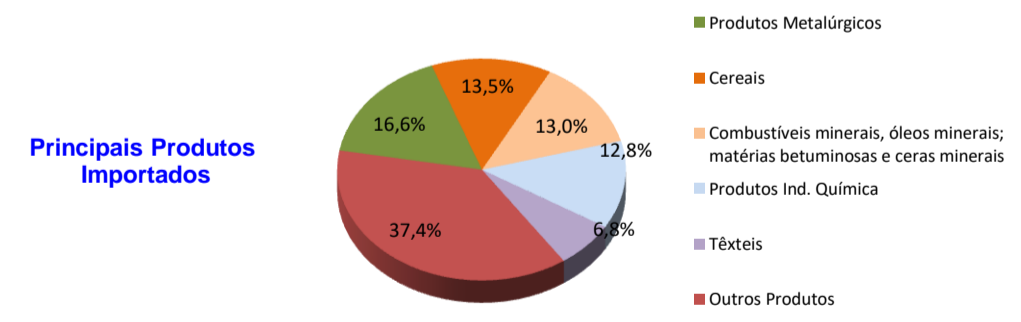
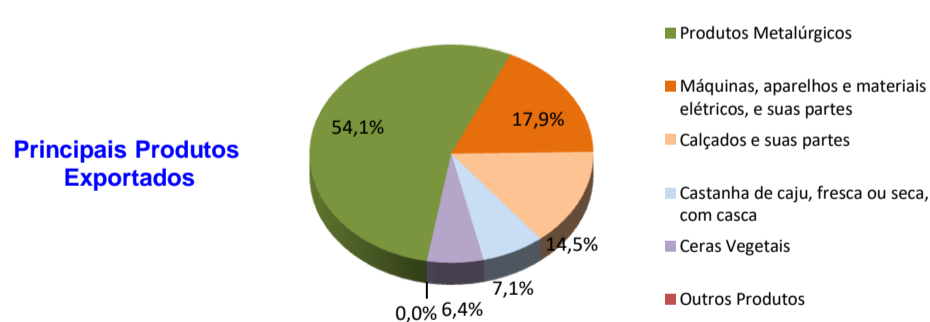
PRINCIPAIS DESTINOS DAS EXPORTAÇÕES E ORIGENS DAS IMPORTAÇÕES - SECEX/MDIC

mar/2019



PRINCIPAIS GRUPOS DE PRODUTOS EXPORTADOS E IMPORTADOS - SECEX/MDIC

mar/2019



PRINCIPAIS MUNICÍPIOS EXPORTADORES E IMPORTADORES - SECEX/MDIC

mar/2019

