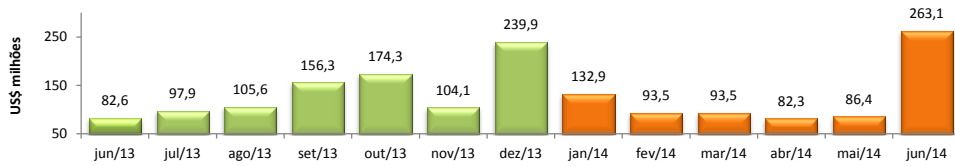


## RADAR DO COMÉRCIO EXTERIOR

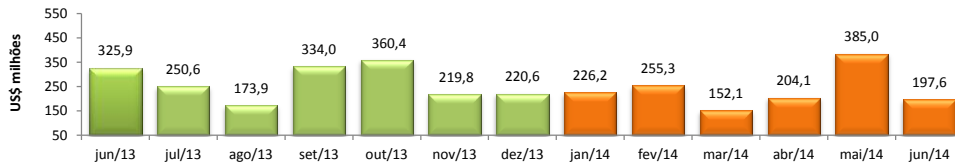
Julho/2014

### VALOR DAS EXPORTAÇÕES CEARENSES - SECEX/MDIC



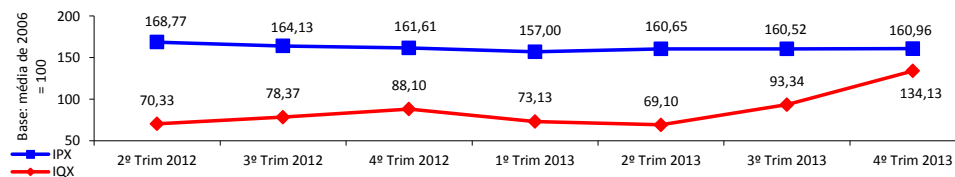
jun/2014 / jun/2013	218,61%
jun/2014 / mai/2014	204,54%
Acumulado no Ano	38,62%
Últimos 12 meses	36,43%

### VALOR DAS IMPORTAÇÕES CEARENSES - SECEX/MDIC



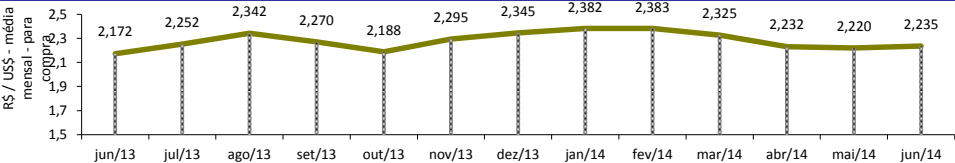
jun/2014 / jun/2013	-39,37%
jun/2014 / mai/2014	-48,67%
Acumulado no Ano	-18,49%
Últimos 12 meses	-13,80%

### ÍNDICE DE PREÇO E DE QUANTUM DAS EXPORTAÇÕES CEARENSES - FUNCEX/MDIC



4º Trim 2013 / 4º Trim 2012	-0,40%
4º Trim 2013 / 3º Trim 2013	0,27%
4º Trim 2013 / 4º Trim 2012	52,25%
4º Trim 2013 / 3º Trim 2013	43,70%

### TAXA DE CÂMBIO COMERCIAL - IPEADATA

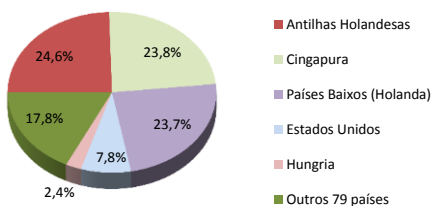


jun/2014 / jun/2013	2,88%
jun/2014 / mai/2014	0,66%
Varição em relação a Dez 2013	-4,69%
Varição em relação a Jan 2014	-6,16%

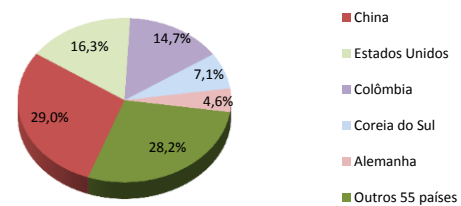
### PRINCIPAIS DESTINOS DAS EXPORTAÇÕES E ORIGENS DAS IMPORTAÇÕES - SECEX/MDIC

jun/2014

#### Principais Destinos das Exportações



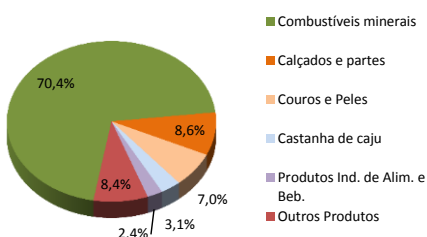
#### Principais Origens das Importações



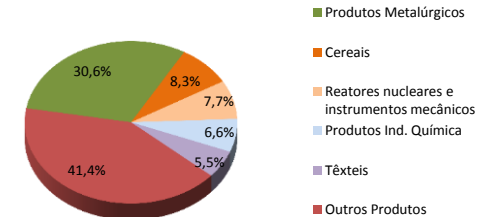
### PRINCIPAIS PRODUTOS EXPORTADOS E IMPORTADOS - SECEX/MDIC

jun/2014

#### Principais Produtos Exportados



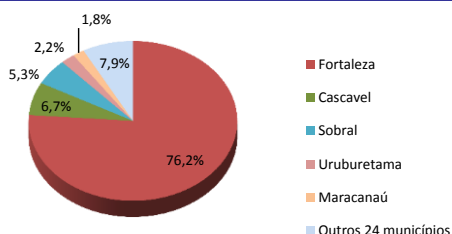
#### Principais Produtos Importados



### PRINCIPAIS MUNICÍPIOS EXPORTADORES E IMPORTADORES - SECEX/MDIC

jun/2014

#### Principais Municípios Exportadores



#### Principais Municípios Importadores

