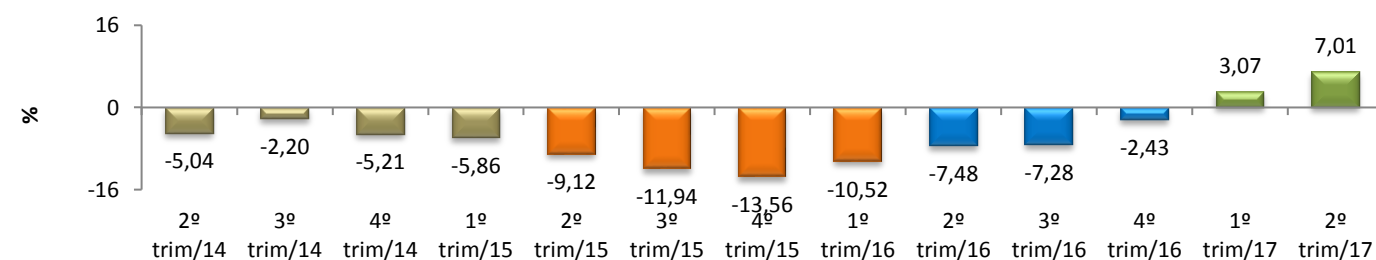


RADAR DA INDÚSTRIA

novembro/2017

* Valores Atualizados

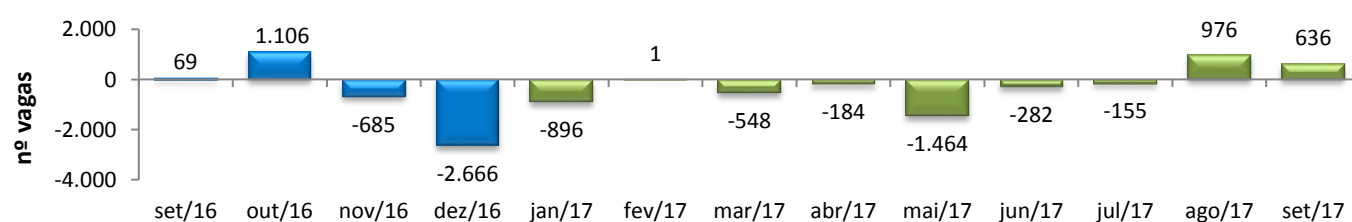
PIB INDUSTRIAL ¹ - IPECE



2º trim/17	/	2º trim/16	7,01%
2º trim/17	/	1º trim/17	2,96%
Acumulado no Ano			5,04%

¹ Taxa de crescimento (%) do Valor Adicionado a preços básicos da Indústria de Transformação

EMPREGOS LÍQUIDOS GERADOS NA INDÚSTRIA DE TRANSFORMAÇÃO - CAGED



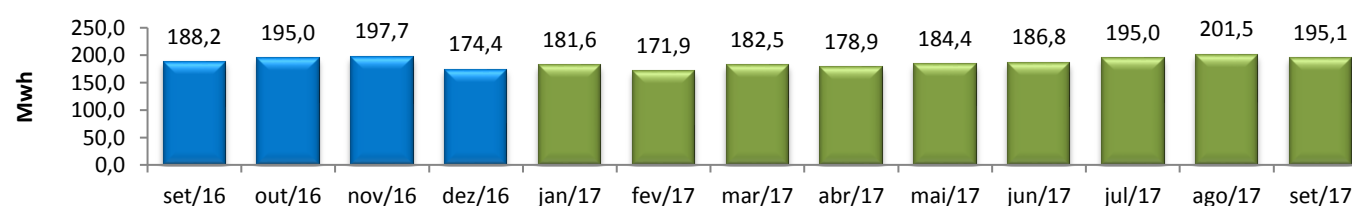
¹ set/2017	/	set/2016	-1,72%
² set/2017	/	ago/2017	0,27%
³ Acumulado ano			-0,72%

¹ A variação relativa toma como referência os estoques do mês atual e do mesmo mês do ano anterior (últimos 12 meses), ambos com

² A variação mensal do emprego toma como referência o estoque do mês anterior.

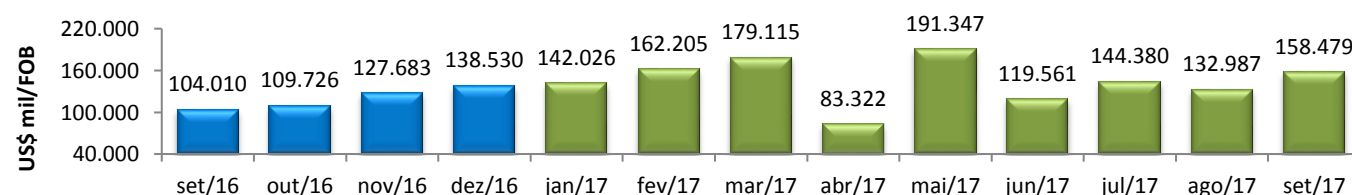
³ A variação relativa toma como referência os estoques do mês atual e do mês de dezembro do ano t-1, ambos com ajustes.

CONSUMO DE ENERGIA NA INDÚSTRIA - ENEL



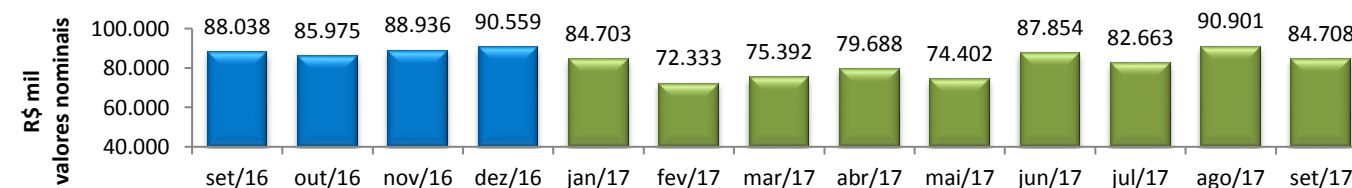
set/2017	/	set/2016	3,67%
set/2017	/	ago/2017	-3,19%
Acumulado no Ano			0,77%
Últimos 12 meses			0,72%

EXPORTAÇÕES DE BENS INDUSTRIALIZADOS - MDIC / SECEX



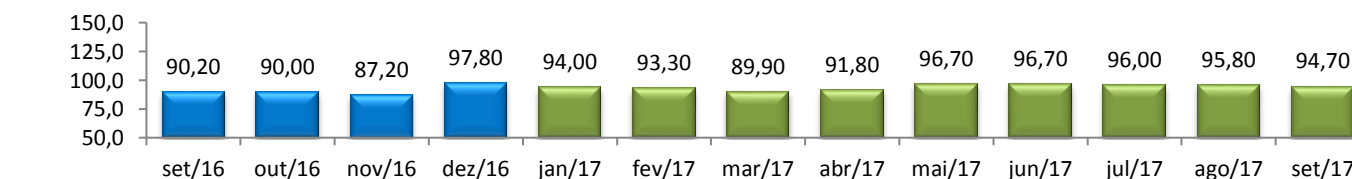
set/2017	/	set/2016	52,37%
set/2017	/	ago/2017	19,17%
Acumulado no Ano			110,72%
Últimos 12 meses			109,00%

ICMS DA INDÚSTRIA - SEFAZ



set/2017	/	set/2016	-3,78%
set/2017	/	ago/2017	-6,81%
Acumulado no Ano			-1,82%
Últimos 12 meses			-2,54%

PRODUÇÃO FÍSICA DA INDÚSTRIA - IBGE



¹ set/2017	/	set/2016	3,30%
² set/2017	/	ago/2017	-1,15%
Acumulado no Ano			1,60%
Últimos 12 meses			0,50%

¹ Índice mensal (base igual mês ano anterior = 100)

² Índice base fixa mensal com ajuste sazonal (base média 2012 = 100)