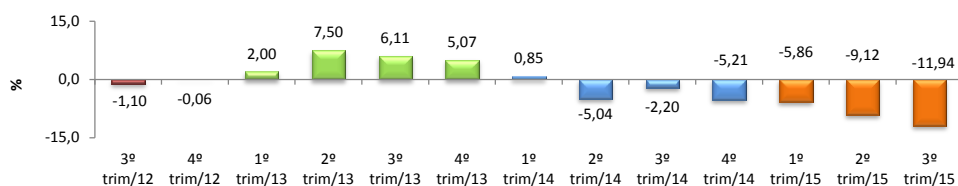


RADAR DA INDÚSTRIA

Janeiro/2016

* Valores Atualizados

PIB INDUSTRIAL¹ - IPECE

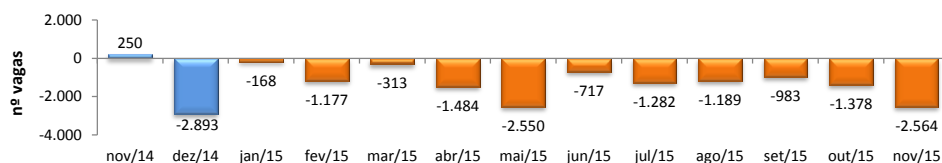


3º trim/15 / 3º trim/14 -11,94%

Acumulado no Ano -8,97%

¹ Taxa de crescimento (%) do Valor Adicionado a preços básicos da Indústria de Transformação

EMPREGOS LÍQUIDOS GERADOS NA INDÚSTRIA DE TRANSFORMAÇÃO - CAGED



¹ nov/2015 / nov/2014 -6,17%

² nov/2015 / out/2015 -1,00%

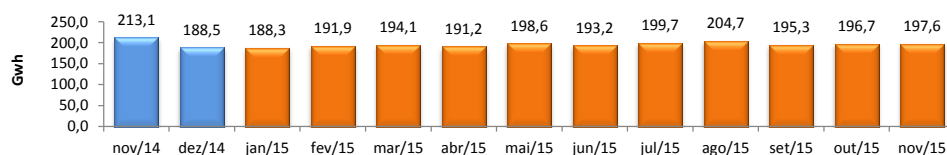
³ Acumulado ano -5,06%

¹ A variação relativa toma como referência os estoques do mês atual e do mesmo mês do ano anterior (últimos 12 meses), ambos com ajustes.

² A variação mensal do emprego toma como referência o estoque do mês anterior.

³ A variação relativa toma como referência os estoques do mês atual e do mês de dezembro do ano t-1, ambos com ajustes.

CONSUMO DE ENERGIA NA INDÚSTRIA - COELCE



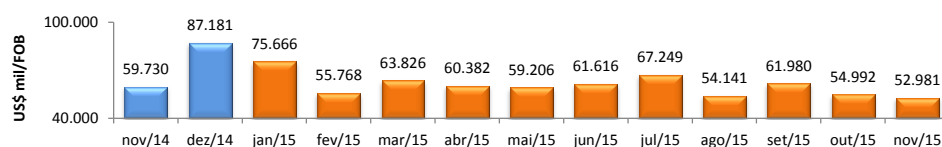
nov/2015 / nov/2014 -7,24%

nov/2015 / out/2015 0,48%

Acumulado no Ano -0,87%

Últimos 12 meses -0,92%

EXPORTAÇÕES DE BENS INDUSTRIALIZADOS - MDIC / SECEX



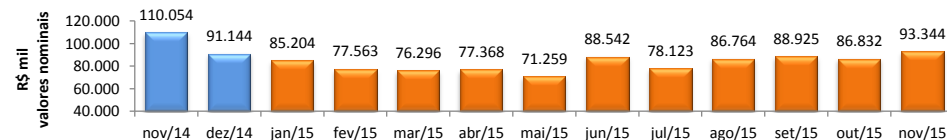
nov/2015 / nov/2014 -11,30%

nov/2015 / out/2015 -3,66%

Acumulado no Ano -37,12%

Últimos 12 meses -39,83%

ICMS DA INDÚSTRIA - SEFAZ



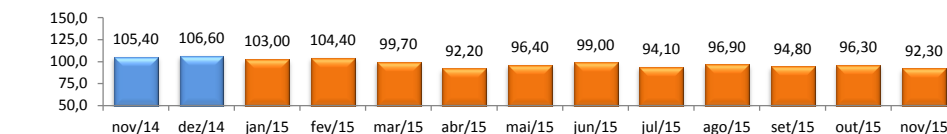
nov/2015 / nov/2014 -15,18%

nov/2015 / out/2015 7,50%

Acumulado no Ano -0,20%

Últimos 12 meses -0,74%

PRODUÇÃO FÍSICA DA INDÚSTRIA - IBGE



¹ nov/2015 / nov/2014 -10,30%

² nov/2015 / out/2015 -4,15%

Acumulado no Ano -9,40%

Últimos 12 meses -8,50%

¹ Índice mensal (base igual mês ano anterior = 100)

² Índice base fixa mensal com ajuste sazonal (base média 2012 = 100)