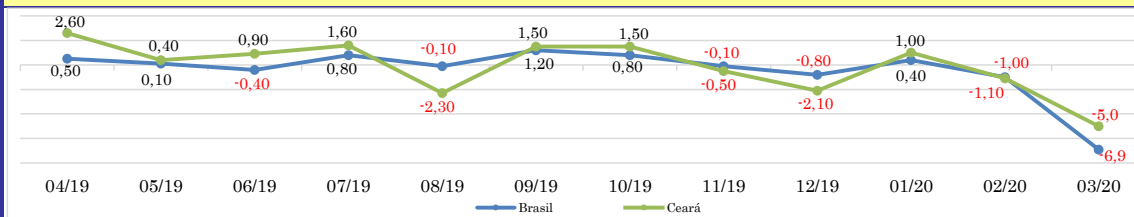


RADAR DE SERVIÇOS

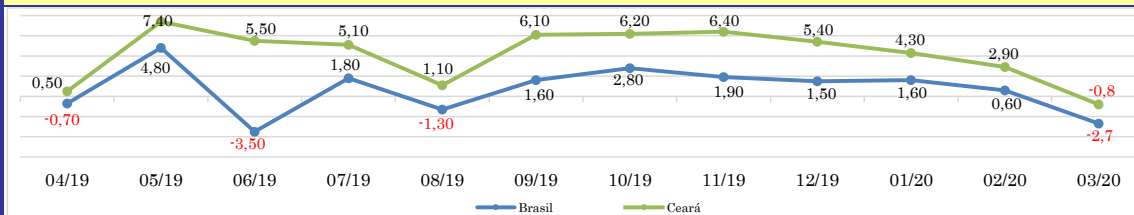
maio/2020

VARIÇÃO MENSAL COM RELAÇÃO AO MÊS IMEDIATAMENTE ANTERIOR (%) - 2012 A 2018



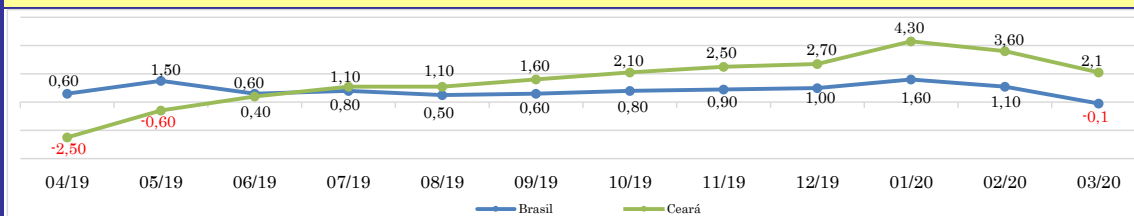
Ano	Brasil	Ceará
2014	-0,3	0,3
2015	-0,4	-1,1
2016	1,4	4,4
2017	-3,2	-3,2
2018	0,1	1,8
2019	-0,8	1,7
2020	-6,9	-5,0

VARIÇÃO MENSAL COM RELAÇÃO AO MESMO MÊS DO ANO ANTERIOR (%) - 2012 A 2018



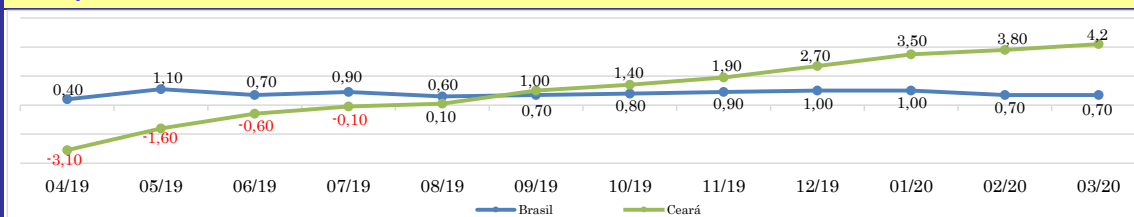
Ano	Brasil	Ceará
2014	2,8	2,7
2015	2,3	-0,3
2016	-5,9	1,5
2017	-5,2	-4,8
2018	-0,9	-8,8
2019	-2,3	-4,9
2020	-2,7	-0,8

VARIÇÃO ACUMULADA NO ANO COM RELAÇÃO A IGUAL PERÍODO DO ANO ANTERIOR (%) - 2012 A 2018



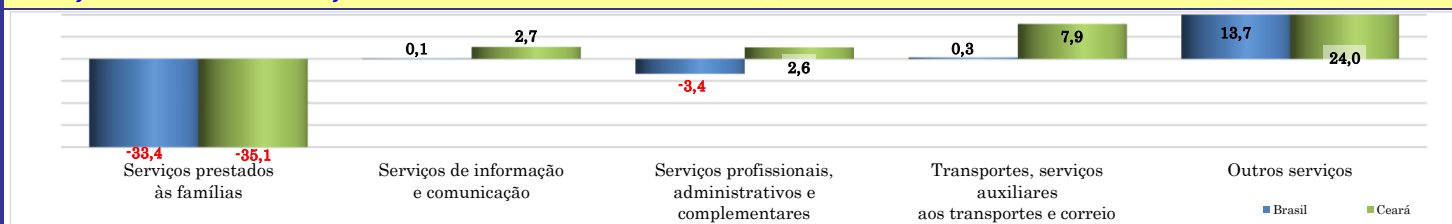
Ano	Brasil	Ceará
2014	5,0	5,4
2015	-1,5	-2,1
2016	-5,0	0,0
2017	-4,7	-0,4
2018	-1,5	-9,2
2019	1,1	-3,5
2020	-0,1	2,1

VARIÇÃO ACUMULADA DE 12 MESES (%) - 2012 A 2018




Ano	Brasil	Ceará
2014	4,6	6,6
2015	1,0	1,5
2016	-4,4	-3,3
2017	-5,0	-2,2
2018	-2,1	-9,1
2019	0,6	-3,5
2020	0,7	4,2

VARIÇÃO MENSAL COM RELAÇÃO AO MESMO MÊS DO ANO ANTERIOR (%)



VARIÇÃO ACUMULADA DE 12 MESES (%)



ÍNDICE DE ATIVIDADES TURÍSTICAS (IATUR)

