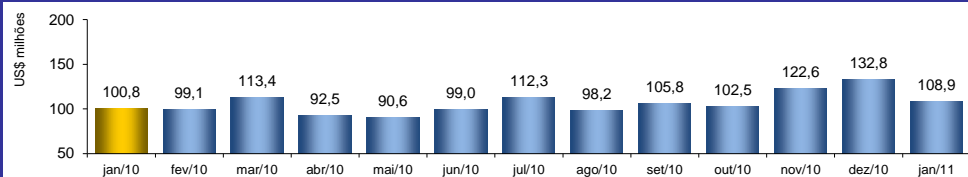


RADAR DO COMÉRCIO EXTERIOR

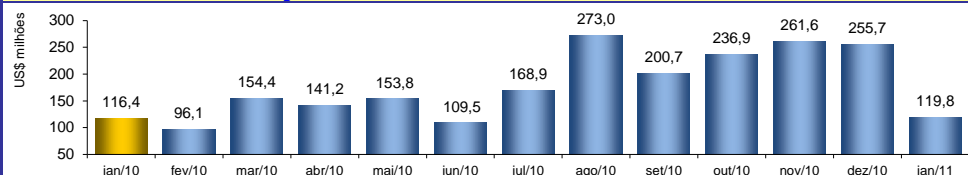
Fevereiro/2011

VALOR DAS EXPORTAÇÕES CEARENSES - SECEX/MDIC



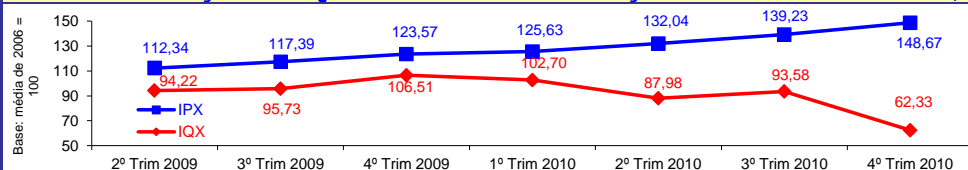
jan/2011 / jan/2010	8,05%
jan/2011 / dez/2010	-18,00%
Acumulado no Ano	8,05%
Últimos 12 meses	16,47%

VALOR DAS IMPORTAÇÕES CEARENSES - SECEX/MDIC



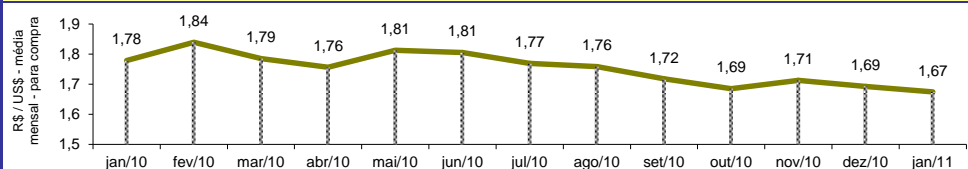
jan/2011 / jan/2010	2,90%
jan/2011 / dez/2010	-53,15%
Acumulado no Ano	2,90%
Últimos 12 meses	71,66%

ÍNDICE DE PREÇO E DE QUANTUM DAS EXPORTAÇÕES CEARENSES - FUNCEX/MDIC



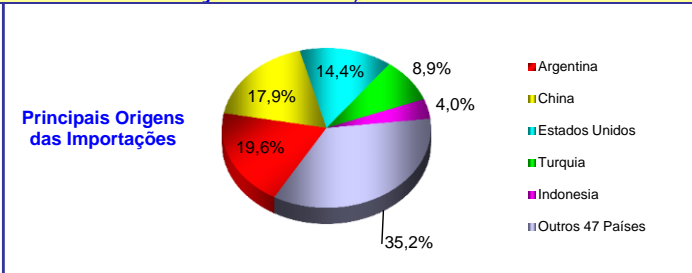
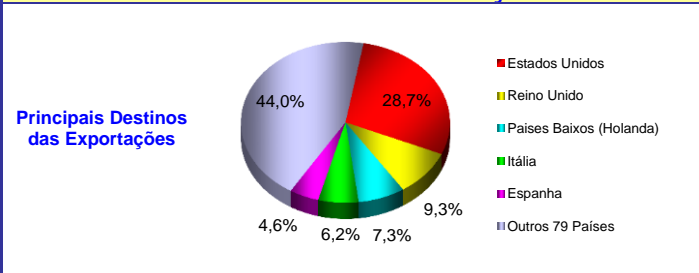
IPX	4º Trim 2010 / 4º Trim 2009	20,31%
	4º Trim 2010 / 3º Trim 2010	6,78%
IQX	4º Trim 2010 / 4º Trim 2009	-41,48%
	4º Trim 2010 / 3º Trim 2010	-33,39%

TAXA DE CÂMBIO COMERCIAL - IPEADATA

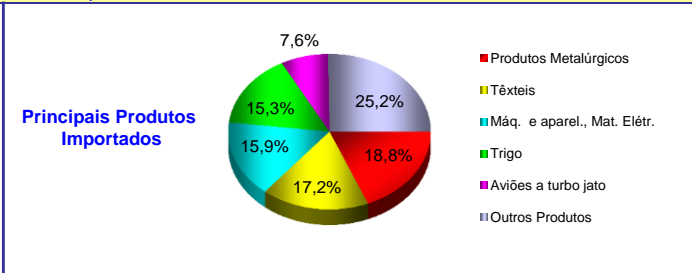
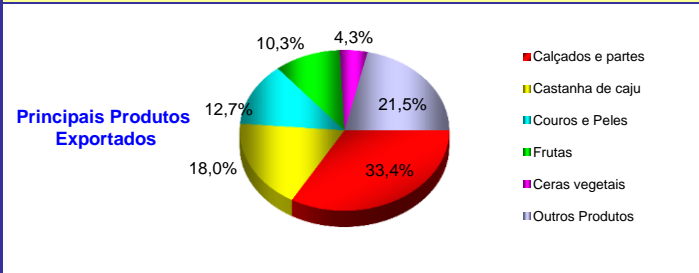


jan/2011 / jan/2010	-5,90%
jan/2011 / dez/2010	-1,10%
Variação em 2011	-5,90%

PRINCIPAIS DESTINOS DAS EXPORTAÇÕES E ORIGENS DAS IMPORTAÇÕES - SECEX/MDIC jan/2011



PRINCIPAIS PRODUTOS EXPORTADOS E IMPORTADOS - SECEX/MDIC jan/2011



PRINCIPAIS MUNICÍPIOS EXPORTADORES E IMPORTADORES - SECEX/MDIC Acum. jan a jan/2011

