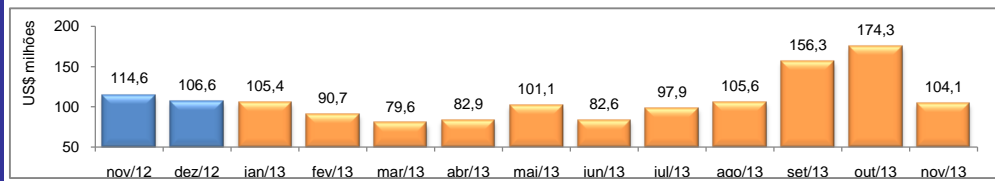


## RADAR DO COMÉRCIO EXTERIOR

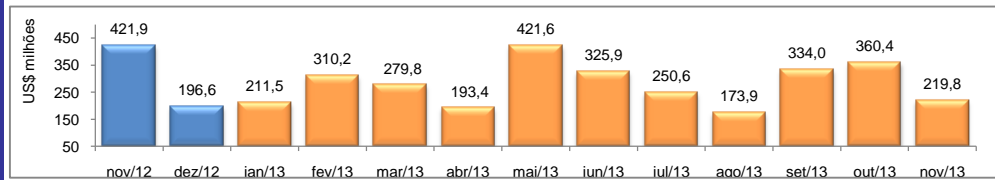
DEZEMBRO/2013

### VALOR DAS EXPORTAÇÕES CEARENSES - SECEX/MDIC



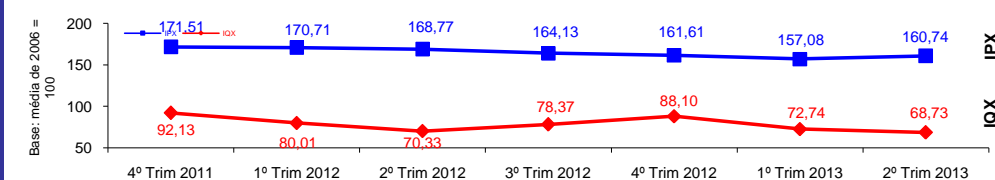
nov/2013 / nov/2012	-9,12%
nov/2013 / out/2013	-40,27%
Acumulado no Ano	1,74%
Últimos 12 meses	-0,48%

### VALOR DAS IMPORTAÇÕES CEARENSES - SECEX/MDIC



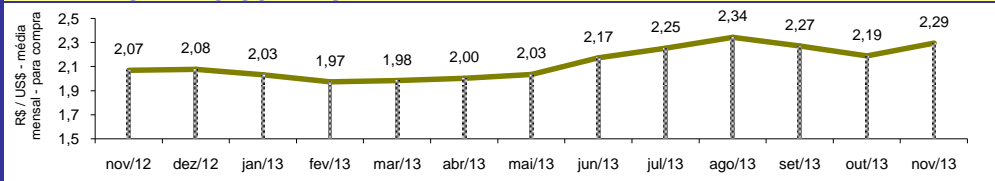
nov/2013 / nov/2012	-47,91%
nov/2013 / out/2013	-39,02%
Acumulado no Ano	15,53%
Últimos 12 meses	12,54%

### ÍNDICE DE PREÇO E DE QUANTUM DAS EXPORTAÇÕES CEARENSES - FUNCEX/MDIC



2º Trim 2013 / 2º Trim 2012	-4,76%
2º Trim 2013 / 1º Trim 2013	2,33%
2º Trim 2013 / 2º Trim 2012	-2,27%
2º Trim 2013 / 1º Trim 2013	-5,51%

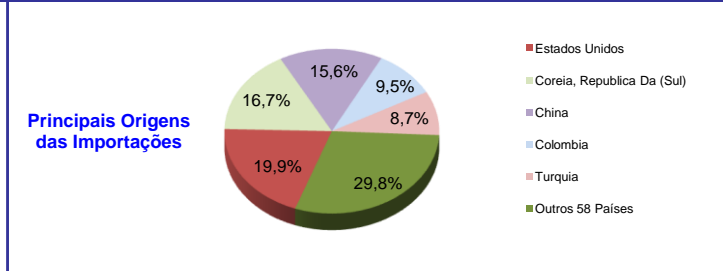
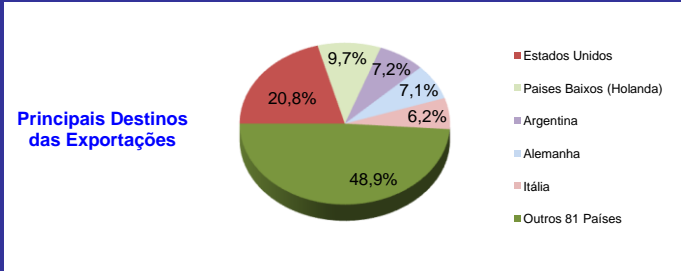
### TAXA DE CÂMBIO COMERCIAL - IPEADATA



nov/2013 / nov/2012	11,01%
nov/2013 / out/2013	4,87%
Varição em 2013	10,15%

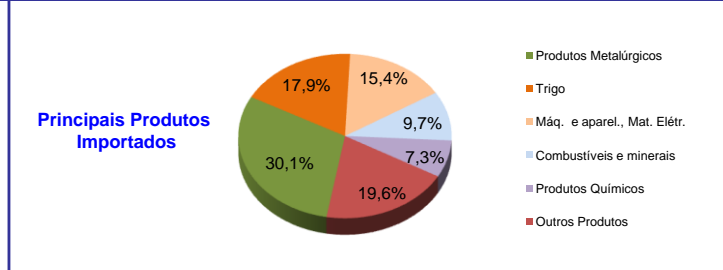
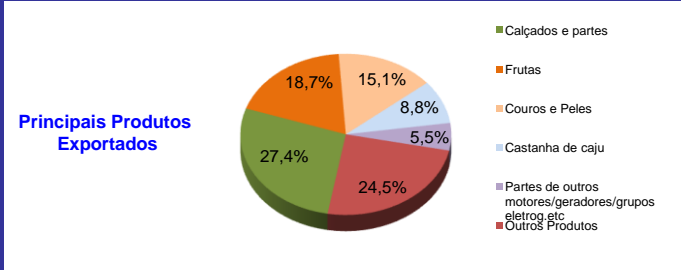
### PRINCIPAIS DESTINOS DAS EXPORTAÇÕES E ORIGENS DAS IMPORTAÇÕES - SECEX/MDIC

nov/2013



### PRINCIPAIS PRODUTOS EXPORTADOS E IMPORTADOS - SECEX/MDIC

nov/2013



### PRINCIPAIS MUNICÍPIOS EXPORTADORES E IMPORTADORES - SECEX/MDIC

Acum. jan a nov/2013

