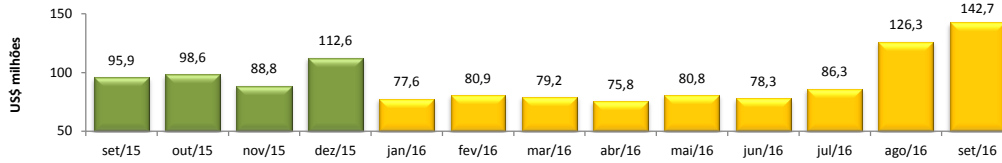


RADAR DO COMÉRCIO EXTERIOR

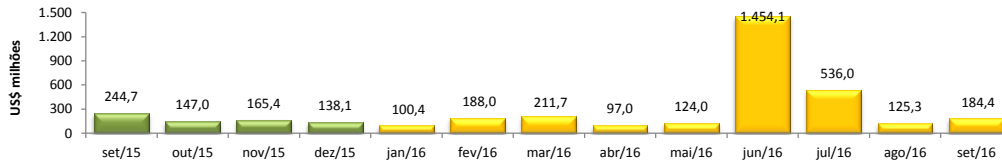
outubro/2016

VALOR DAS EXPORTAÇÕES CEARENSES - SECEX/MDIC



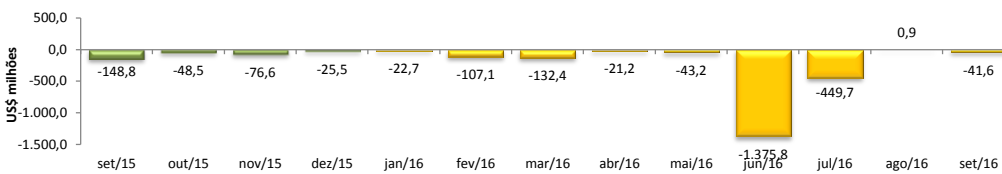
set/2016 / set/2015	48,82%
set/2016 / ago/2016	13,03%
Acumulado no Ano	11,02%
Últimos 12 meses	5,24%

VALOR DAS IMPORTAÇÕES CEARENSES - SECEX/MDIC



set/2016 / set/2015	-24,68%
set/2016 / ago/2016	47,12%
Acumulado no Ano	34,92%
Últimos 12 meses	25,49%

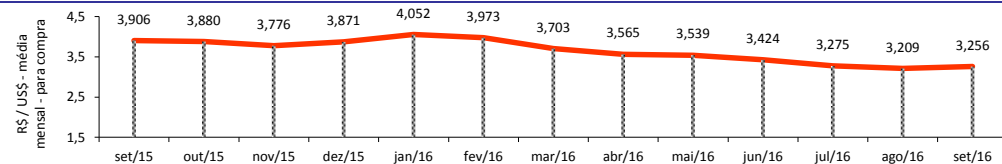
SALDO DA BALANÇA COMERCIAL CEARENSE - SECEX/MDIC



Diferença Absoluta em US\$ Milhões

set/2016 - set/2015	107,21
set/2016 - ago/2016	-42,58
Acumulado no Ano	-699,68
Últimos 12 meses	-648,92

TAXA DE CAMBIO COMERCIAL - IPEADATA

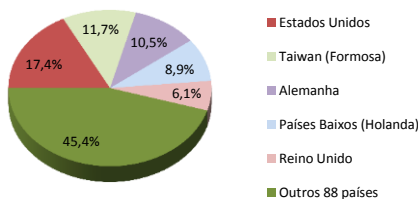


set/2016 / set/2015	-16,64%
set/2016 / ago/2016	1,46%
Var. em relação a Dez/2015	-15,88%
Var. em relação a Jan/2016	-19,64%

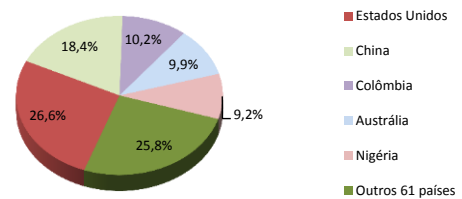
PRINCIPAIS DESTINOS DAS EXPORTAÇÕES E ORIGENS DAS IMPORTAÇÕES - SECEX/MDIC

set/2016

Principais Destinos das Exportações



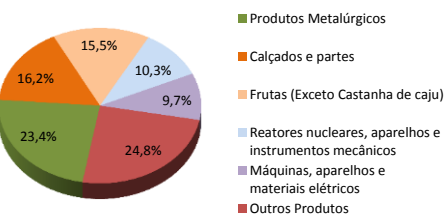
Principais Origens das Importações



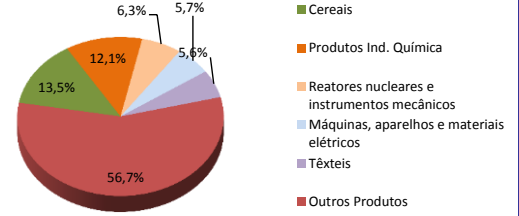
PRINCIPAIS PRODUTOS EXPORTADOS E IMPORTADOS - SECEX/MDIC

set/2016

Principais Produtos Exportados



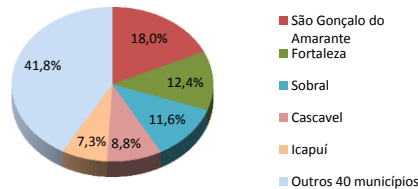
Principais Produtos Importados



PRINCIPAIS MUNICÍPIOS EXPORTADORES E IMPORTADORES - SECEX/MDIC

set/2016

Principais Municípios Exportadores



Principais Municípios Importadores

