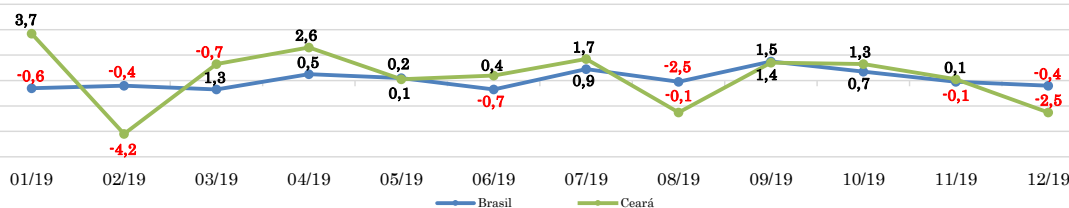


RADAR DE SERVIÇOS

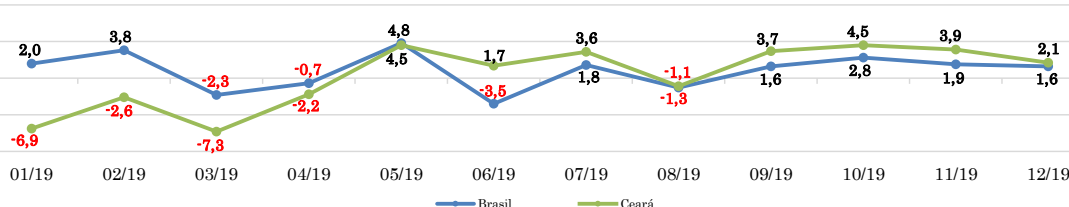
fevereiro/2020

VARIAÇÃO MENSAL COM RELAÇÃO AO MÊS IMEDIATAMENTE ANTERIOR (%) - 2012 A 2018



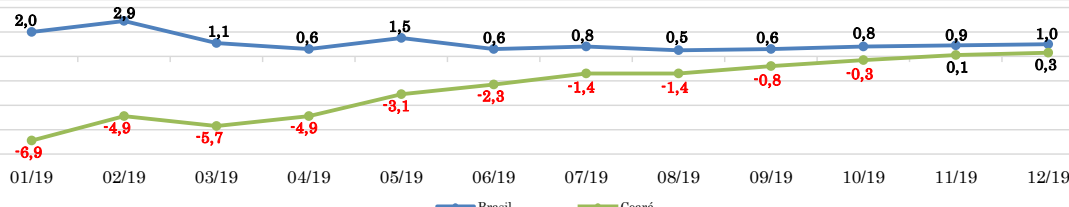
Ano	Brasil	Ceará
2013	-0,3	-1,8
2014	-1,6	-0,5
2015	-0,5	-3,8
2016	0,3	4,6
2017	1,2	-4,8
2018	0,7	-6,6
2019	-0,4	-2,5

VARIAÇÃO MENSAL COM RELAÇÃO AO MESMO MÊS DO ANO ANTERIOR (%) - 2012 A 2018



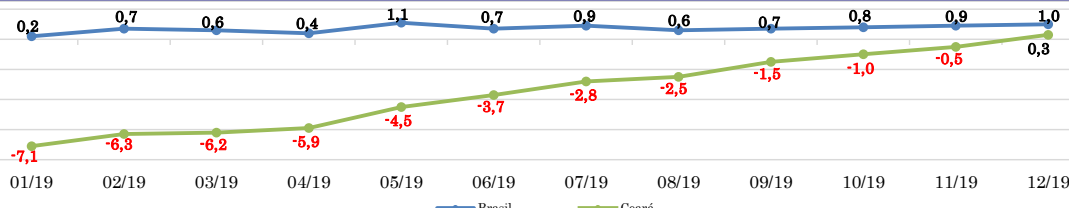
Ano	Brasil	Ceará
2013	3,5	0,3
2014	0,5	5,8
2015	-5,0	-6,6
2016	-5,7	-0,5
2017	0,6	-16,6
2018	0,4	-6,3
2019	1,6	2,1

VARIAÇÃO ACUMULADA NO ANO COM RELAÇÃO A IGUAL PERÍODO DO ANO ANTERIOR (%) - 2012 A 2018



Ano	Brasil	Ceará
2013	4,1	6,5
2014	2,5	3,2
2015	-3,6	-3,8
2016	-5,0	-2,1
2017	-2,8	-7,0
2018	0,0	-7,1
2019	1,0	0,3

VARIAÇÃO ACUMULADA DE 12 MESES (%) - 2012 A 2018



Ano	Brasil	Ceará
2013	4,1	6,5
2014	2,5	3,2
2015	-3,6	-3,8
2016	-5,0	-2,1
2017	-2,8	-7,0
2018	0,0	-7,1
2019	1,0	0,3

VARIAÇÃO MENSAL COM RELAÇÃO AO MESMO MÊS DO ANO ANTERIOR (%)



VARIAÇÃO ACUMULADA DE 12 MESES (%)



ÍNDICE DE ATIVIDADES TURÍSTICAS (IATUR)

