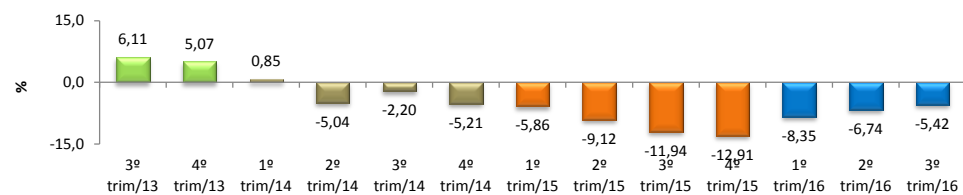


## RADAR DA INDÚSTRIA

fevereiro/2017

\* Valores Atualizados

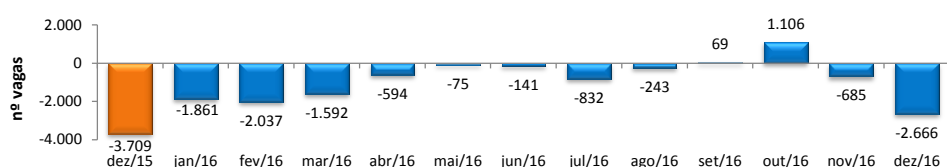
### PIB INDUSTRIAL<sup>1</sup> - IPECE



3º trim/16 / 3º trim/15	-5,42%
Acumulado no Ano	-7,03%

<sup>1</sup> Taxa de crescimento (%) do Valor Adicionado a preços básicos da Indústria de Transformação

### EMPREGOS LÍQUIDOS GERADOS NA INDÚSTRIA DE TRANSFORMAÇÃO - CAGED



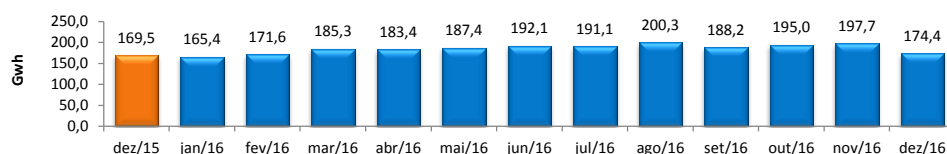
1 dez/2016 / dez/2015	-3,90%
2 dez/2016 / nov/2016	-1,10%
3 Acumulado ano	-3,90%

<sup>1</sup> A variação relativa toma como referência os estoques do mês atual e do mesmo mês do ano anterior (últimos 12 meses), ambos com ajustes.

<sup>2</sup> A variação mensal do emprego toma como referência o estoque do mês anterior.

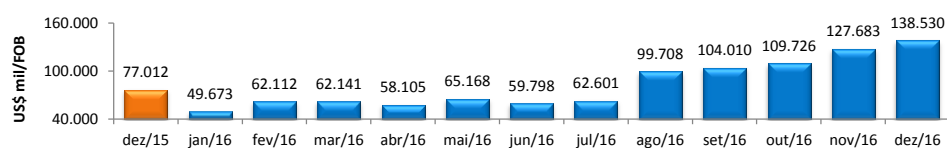
<sup>3</sup> A variação relativa toma como referência os estoques do mês atual e do mês de dezembro do ano t-1, ambos com ajustes.

### CONSUMO DE ENERGIA NA INDÚSTRIA - ENEL



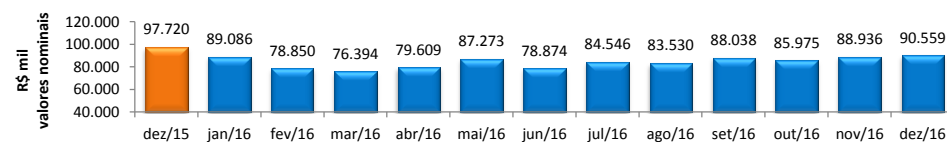
dez/2016 / dez/2015	2,89%
dez/2016 / nov/2016	-11,77%
Acumulado no Ano	-3,83%
Últimos 12 meses	-3,83%

### EXPORTAÇÕES DE BENS INDUSTRIALIZADOS - MDIC / SECEX



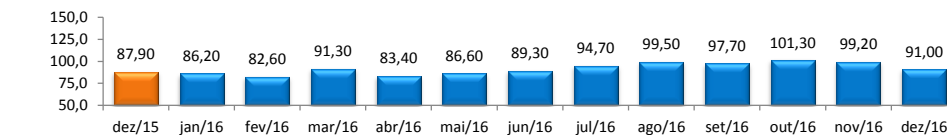
dez/2016 / dez/2015	79,88%
dez/2016 / nov/2016	8,50%
Acumulado no Ano	34,16%
Últimos 12 meses	34,16%

### ICMS DA INDÚSTRIA - SEFAZ



dez/2016 / dez/2015	-7,33%
dez/2016 / nov/2016	1,82%
Acumulado no Ano	0,37%
Últimos 12 meses	0,37%

### PRODUÇÃO FÍSICA DA INDÚSTRIA - IBGE



1 dez/2016 / dez/2015	3,50%
2 dez/2016 / nov/2016	-8,27%
Acumulado no Ano	-4,90%
Últimos 12 meses	-4,90%

<sup>1</sup> Índice mensal (base igual mês ano anterior = 100)

<sup>2</sup> Índice base fixa mensal com ajuste sazonal (base média 2012 = 100)