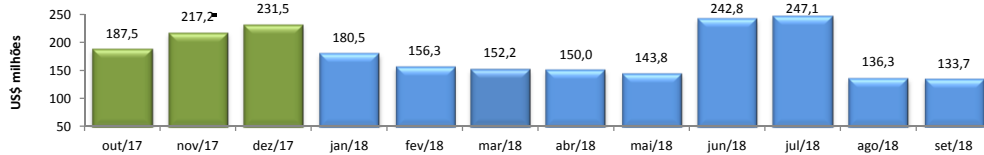


RADAR DO COMÉRCIO EXTERIOR

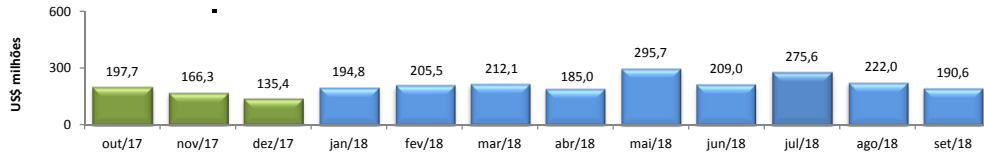
outubro/2018

VALOR DAS EXPORTAÇÕES CEARENSES - SECEX/MDIC



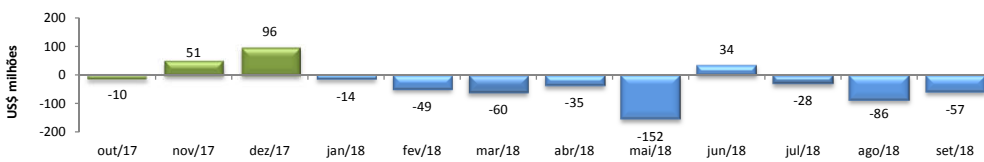
set/2018 / set/2017	-26,75%
set/2018 / ago/2018	-1,89%
Acumulado no Ano	5,17%
Últimos 12 meses	12,65%

VALOR DAS IMPORTAÇÕES CEARENSES - SECEX/MDIC



set/2018 / set/2017	-11,05%
set/2018 / ago/2018	-14,13%
Acumulado no Ano	14,11%
Últimos 12 meses	12,49%

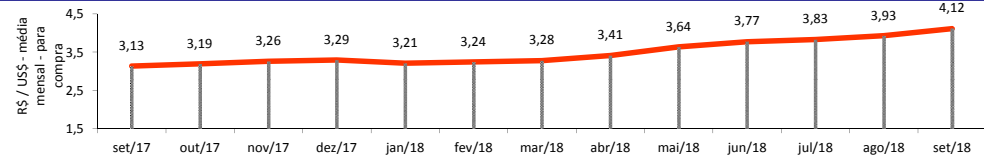
SALDO DA BALANÇA COMERCIAL CEARENSE - SECEX/MDIC



Diferença Absoluta em US\$ Milhões

set/2018 - set/2017	-25,14
set/2018 - ago/2018	28,79
Acumulado no Ano	-170,23
Últimos 12 meses	-31,72

TAXA DE CÂMBIO COMERCIAL - IPEADATA

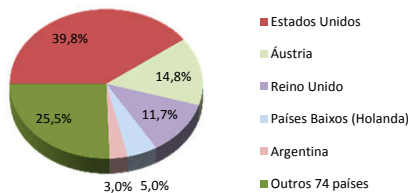


set/2018 / set/2017	31,32%
set/2018 / ago/2018	4,75%
Var. em relação a Dez/2017	25,06%
Var. em relação a Jan/2018	28,23%

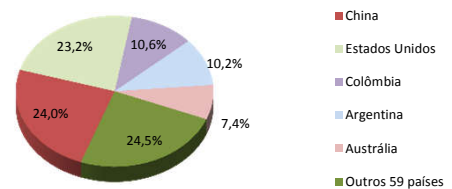
PRINCIPAIS DESTINOS DAS EXPORTAÇÕES E ORIGENS DAS IMPORTAÇÕES - SECEX/MDIC

set/2018

Principais Destinos das Exportações



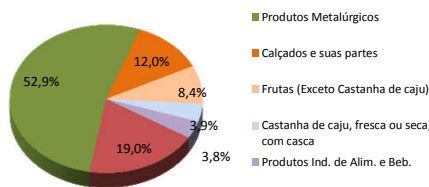
Principais Origens das Importações



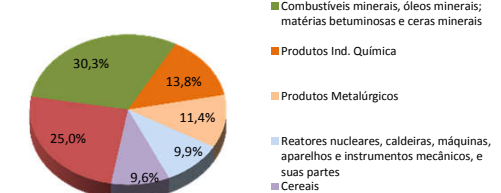
PRINCIPAIS GRUPOS DE PRODUTOS EXPORTADOS E IMPORTADOS - SECEX/MDIC

set/2018

Principais Produtos Exportados



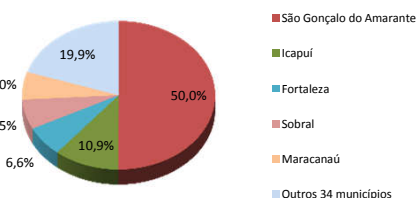
Principais Produtos Importados



PRINCIPAIS MUNICÍPIOS EXPORTADORES E IMPORTADORES - SECEX/MDIC

set/2018

Principais Municípios Exportadores



Principais Municípios Importadores

