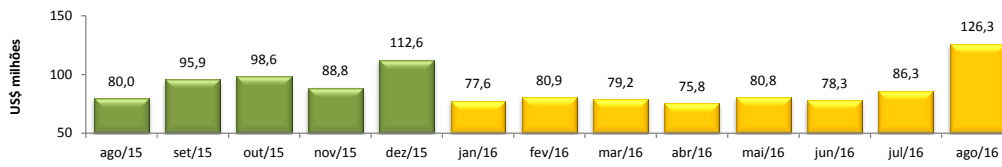


RADAR DO COMÉRCIO EXTERIOR

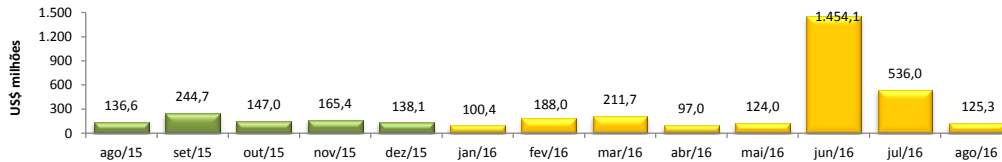
setembro/2016

VALOR DAS EXPORTAÇÕES CEARENSES - SECEX/MDIC



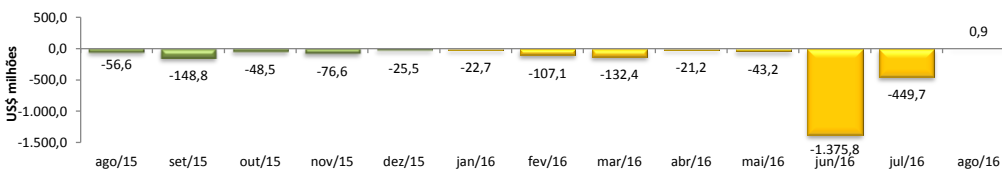
ago/2016 / ago/2015	57,81%
ago/2016 / jul/2016	46,33%
Acumulado no Ano	5,44%
Últimos 12 meses	-1,26%

VALOR DAS IMPORTAÇÕES CEARENSES - SECEX/MDIC



ago/2016 / ago/2015	-8,25%
ago/2016 / jul/2016	-76,62%
Acumulado no Ano	42,23%
Últimos 12 meses	25,55%

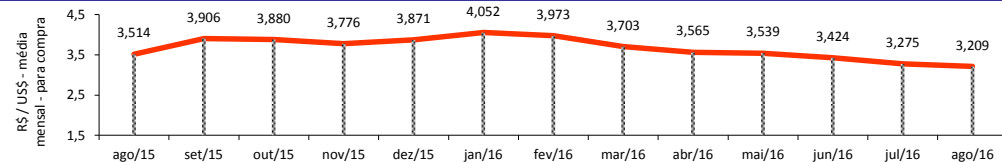
SALDO DA BALANÇA COMERCIAL CEARENSE - SECEX/MDIC



Diferença Absoluta em US\$ Milhões

ago/2016 - ago/2015	57,51
ago/2016 - jul/2016	450,67
Acumulado no Ano	-806,89
Últimos 12 meses	-732,53

TAXA DE CAMBIO COMERCIAL - IPEADATA

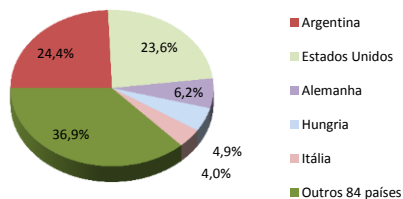


ago/2016 / ago/2015	-8,67%
ago/2016 / jul/2016	-2,00%
Var. em relação a Dez/2015	-17,09%
Var. em relação a Jan/2016	-20,80%

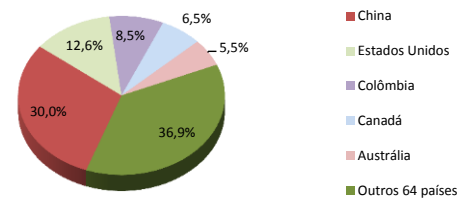
PRINCIPAIS DESTINOS DAS EXPORTAÇÕES E ORIGENS DAS IMPORTAÇÕES - SECEX/MDIC

ago/2016

Principais Destinos das Exportações



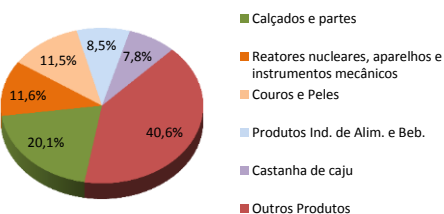
Principais Origens das Importações



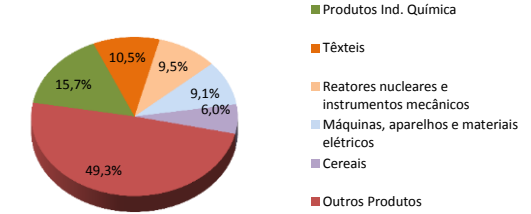
PRINCIPAIS PRODUTOS EXPORTADOS E IMPORTADOS - SECEX/MDIC

ago/2016

Principais Produtos Exportados



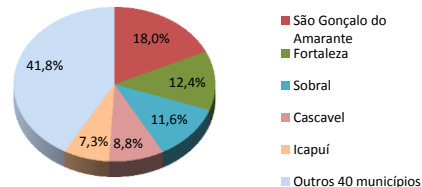
Principais Produtos Importados



PRINCIPAIS MUNICÍPIOS EXPORTADORES E IMPORTADORES - SECEX/MDIC

ago/2016

Principais Municípios Exportadores



Principais Municípios Importadores

