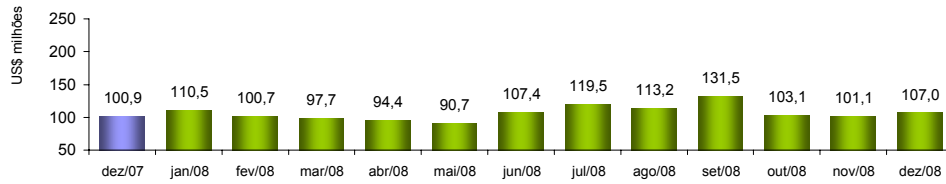


# RADAR DO COMÉRCIO EXTERIOR

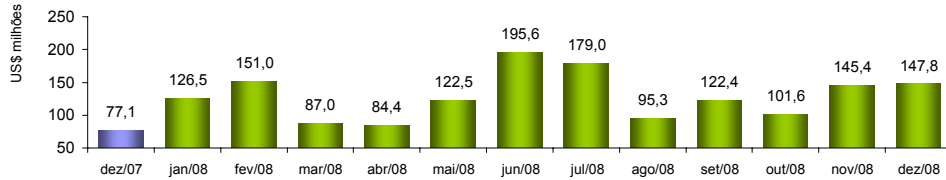
FEVEREIRO/2009

## VALOR DAS EXPORTAÇÕES CEARENSES - SECEX/MDIC



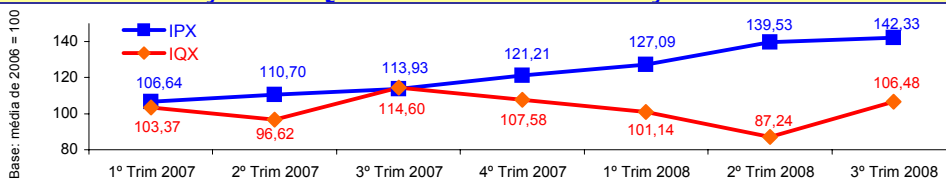
dez/2008 / dez/2007	6,06%
dez/2008 / nov/2008	5,84%
Acumulado no Ano	11,20%
Últimos 12 meses	11,20%

## VALOR DAS IMPORTAÇÕES CEARENSES - SECEX/MDIC



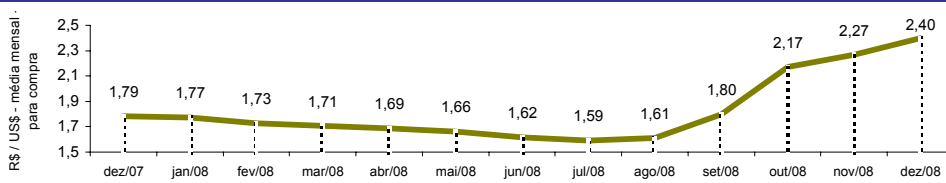
dez/2008 / dez/2007	91,69%
dez/2008 / nov/2008	1,63%
Acumulado no Ano	10,79%
Últimos 12 meses	10,79%

## ÍNDICE DE PREÇO E DE QUANTUM DAS EXPORTAÇÕES CEARENSES - FUNCEX/MDIC



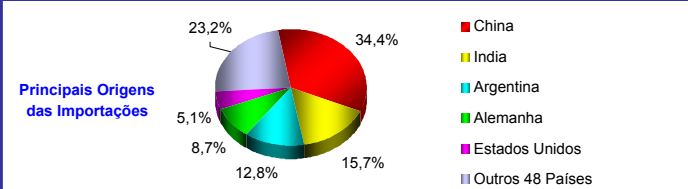
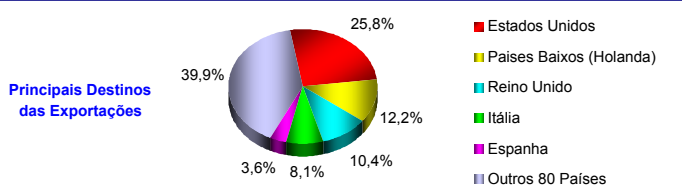
IPX	3º Trim 2008 / 3º Trim 2007	24,93%
	3º Trim 2008 / 2º Trim 2008	2,01%
IQX	3º Trim 2008 / 3º Trim 2007	-7,09%
	3º Trim 2008 / 2º Trim 2008	22,05%

## TAXA DE CÂMBIO COMERCIAL - IPEADATA

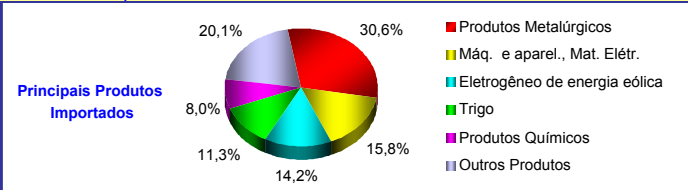
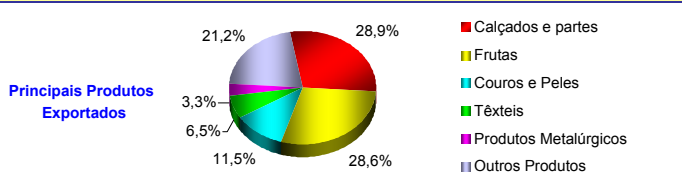


dez/2008 / dez/2007	34,28%
dez/2008 / nov/2008	5,81%
Variação em 2008	34,28%

## PRINCIPAIS DESTINOS DAS EXPORTAÇÕES E ORIGENS DAS IMPORTAÇÕES - SECEX/MDIC dez/2008



## PRINCIPAIS PRODUTOS EXPORTADOS E IMPORTADOS - SECEX/MDIC dez/2008



## PRINCIPAIS MUNICÍPIOS EXPORTADORES E IMPORTADORES - SECEX/MDIC dez/2008

