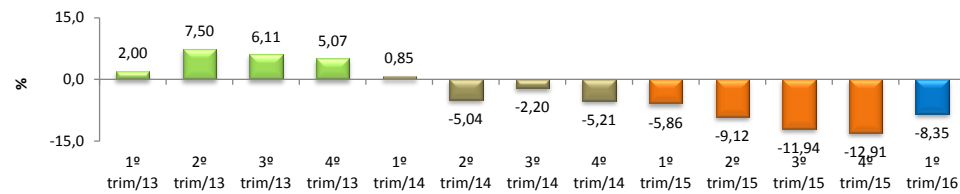


## RADAR DA INDÚSTRIA

Julho/2016

\* Valores Atualizados

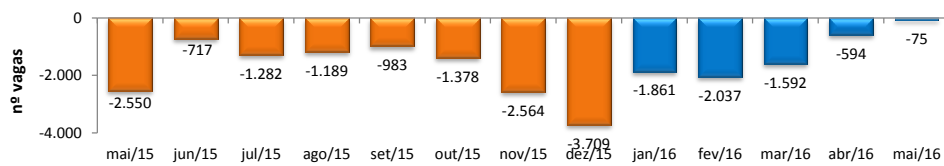
### PIB INDUSTRIAL<sup>1</sup> - IPECE



1º trim/16 / 1º trim/15	-8,35%
Acumulado no Ano	-8,35%

<sup>1</sup> Taxa de crescimento (%) do Valor Adicionado a preços básicos da Indústria de Transformação

### EMPREGOS LÍQUIDOS GERADOS NA INDÚSTRIA DE TRANSFORMAÇÃO - CAGED



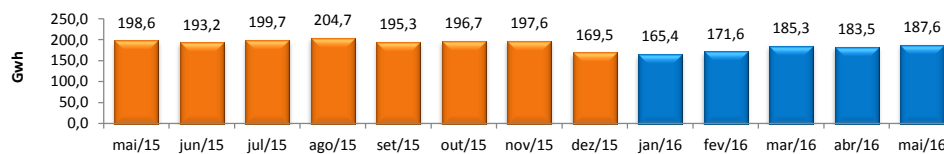
1 mai/2016 / mai/2015	-7,14%
2 mai/2016 / abr/2016	-0,03%
3 Acumulado ano	-2,58%

<sup>1</sup> A variação relativa toma como referência os estoques do mês atual e do mesmo mês do ano anterior (últimos 12 meses), ambos com ajustes.

<sup>2</sup> A variação mensal do emprego toma como referência o estoque do mês anterior.

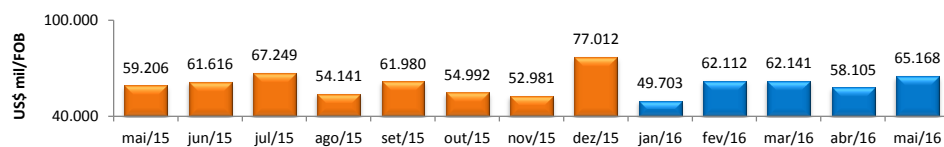
<sup>3</sup> A variação relativa toma como referência os estoques do mês atual e do mês de dezembro do ano t-1, ambos com ajustes.

### CONSUMO DE ENERGIA NA INDÚSTRIA - COELCE



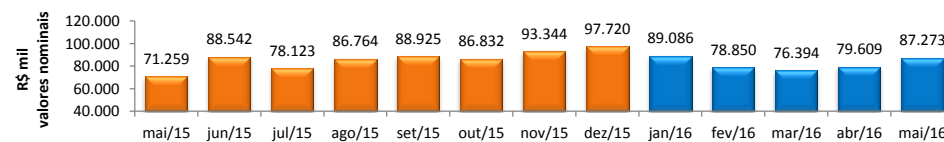
mai/2016 / mai/2015	-5,58%
mai/2016 / abr/2016	2,21%
Acumulado no Ano	-7,34%
Últimos 12 meses	-4,65%

### EXPORTAÇÕES DE BENS INDUSTRIALIZADOS - MDIC / SECEX



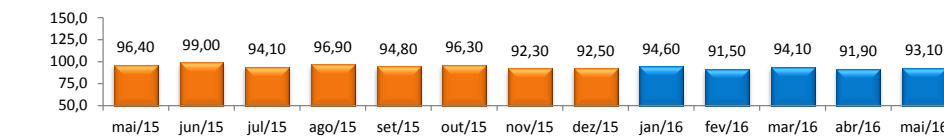
mai/2016 / mai/2015	10,07%
mai/2016 / abr/2016	12,16%
Acumulado no Ano	-5,60%
Últimos 12 meses	-32,03%

### ICMS DA INDÚSTRIA - SEFAZ



mai/2016 / mai/2015	22,47%
mai/2016 / abr/2016	9,63%
Acumulado no Ano	6,07%
Últimos 12 meses	1,99%

### PRODUÇÃO FÍSICA DA INDÚSTRIA - IBGE



1 mai/2016 / mai/2015	-2,40%
2 mai/2016 / abr/2016	1,31%
Acumulado no Ano	-5,90%
Últimos 12 meses	-8,60%

<sup>1</sup> Índice mensal (base igual mês ano anterior = 100)

<sup>2</sup> Índice base fixa mensal com ajuste sazonal (base média 2012 = 100)